



КБ
ПРВО
ПЕНЗИСКО
ДРУШТВО

ИДНИНАТА, ДЕНЕС!
www.kbprvo.com.mk



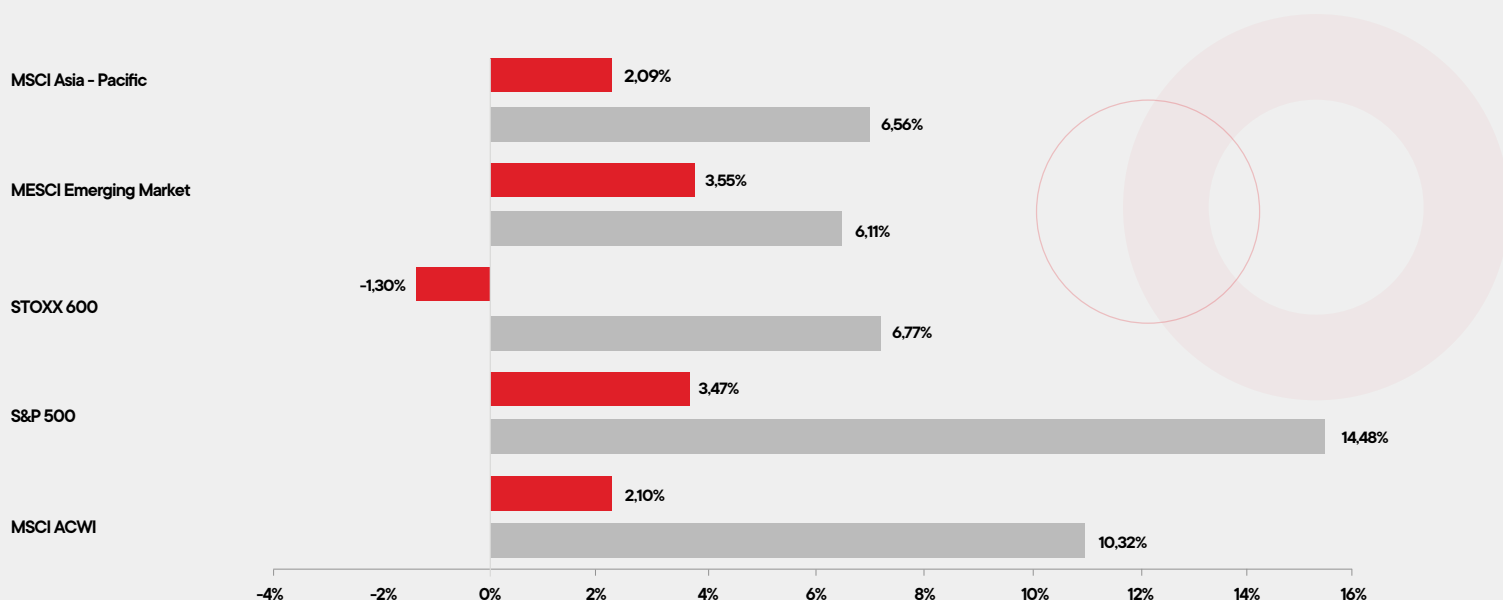
ЈУНИ 2024

МЕСЕЧЕН ИЗВЕШТАЈ ЗА ФИНАНСИСКИ ДВИЖЕЊА

ГЛАВНИ ДВИЖЕЊА НА СВЕТСКИТЕ ФИНАНСИСКИ ПАЗАРИ НА КАПИТАЛ



Макроекономските податоци во текот на последниот месец не забележаа значително подобрување, но сепак глобалниот раст се одликува со стабилност. Економијата во Еврозоната и Кина покажува знаци на заживување, но од друга страна, САД покажа одредено забавување на економската активност во првиот квартал од 2024 година. Глобалниот индекс MSCI ACWI во јуни оствари раст од 2,10%, со што приносот од почетокот на годината достигна 10,32%. Раст бележат и поголемиот дел од регионалните индекси. Најголем принос од 3,55% оствари MSCI Emerging Market индексот кој ги опфаќа брзорастечките економии, а веднаш по него следи американскиот индекс S&P 500 со принос од 3,47%, кој исто така е со најголем раст од почетокот на годината изнесувајќи 14,48%. Пад од 1,30% забележа европскиот индекс STOXX 600.



- Јуни
- Јан - Јун

MSCI Asia – Pacific – Индекс кој ги следи движењата на акциите во 13 земји од регионот Азија – Пацифик

MSCI Emerging Market – Индекс кој ги следи движењата на акциите во 25 земји во развој

STOXX 600 – Европски индекс на акции (котираат во 17 европски држави)


S&P 500 – Индекс на акции на 500 американски компании со најголема пазарна капитализација

MSCI ACWI – Светски индекс на акции кој ги следи цените на акциите во 47 држави

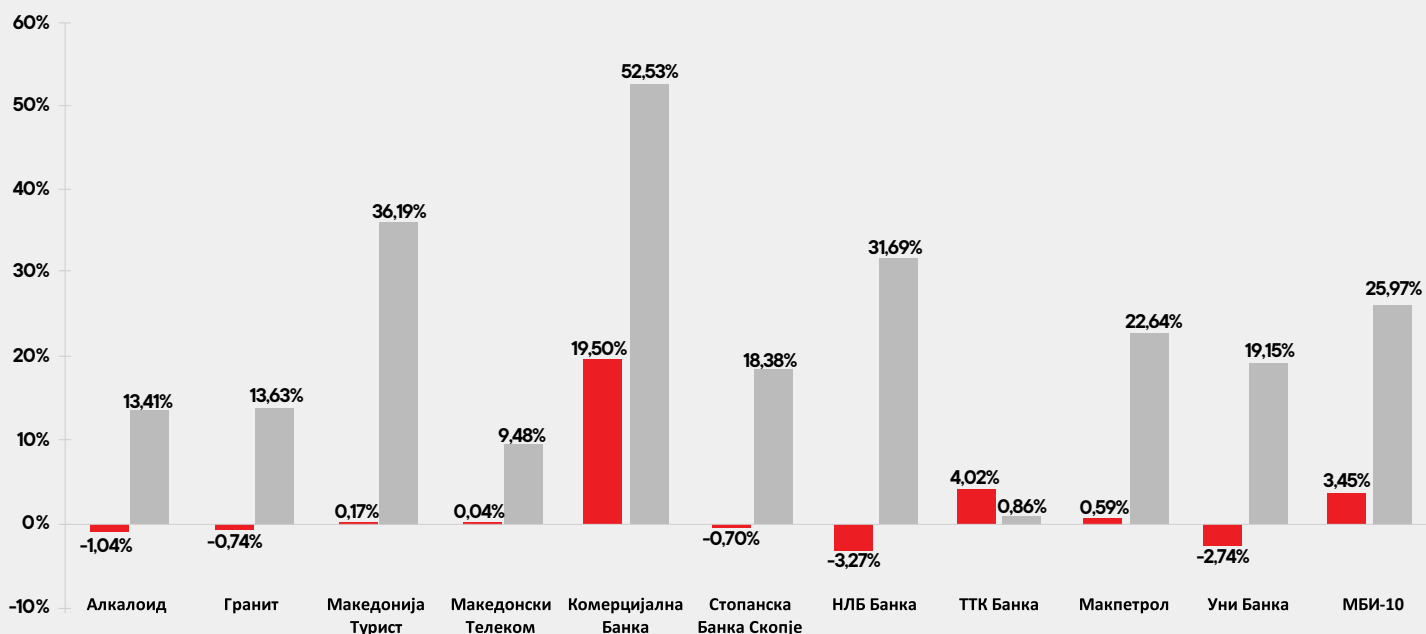
Извор: Блумберг



ДВИЖЕЊЕ НА МБИ 10 ИНДЕКСОТ



Позитивната низа на македонскиот берзански индекс МБИ 10 продолжи и во текот на јуни. Приносот изнесуваше 3,45% и од почетокот на оваа година достигна 25,97%. Главен двигател на овој месечен раст на индексот беа акциите на Комерцијална банка чија вредност порасна за 19,50% и значителни 52,53% во текот на изминатото полугодие, додека останатите акции кои се дел од неговата струкура не забележаа поголема месечна промена. Од друга страна, најголем пад остварија акциите на НЛБ Банка и Уни Банка кој изнесуваше 3,27% и 2,74%, соодветно. Од почетокот на годината со најслаб перформанс се одликуваат акциите на ТТК Банка кои имаат принос од 0,86%.



- Јуни
- Јан - Јун

Извор: Блумберг



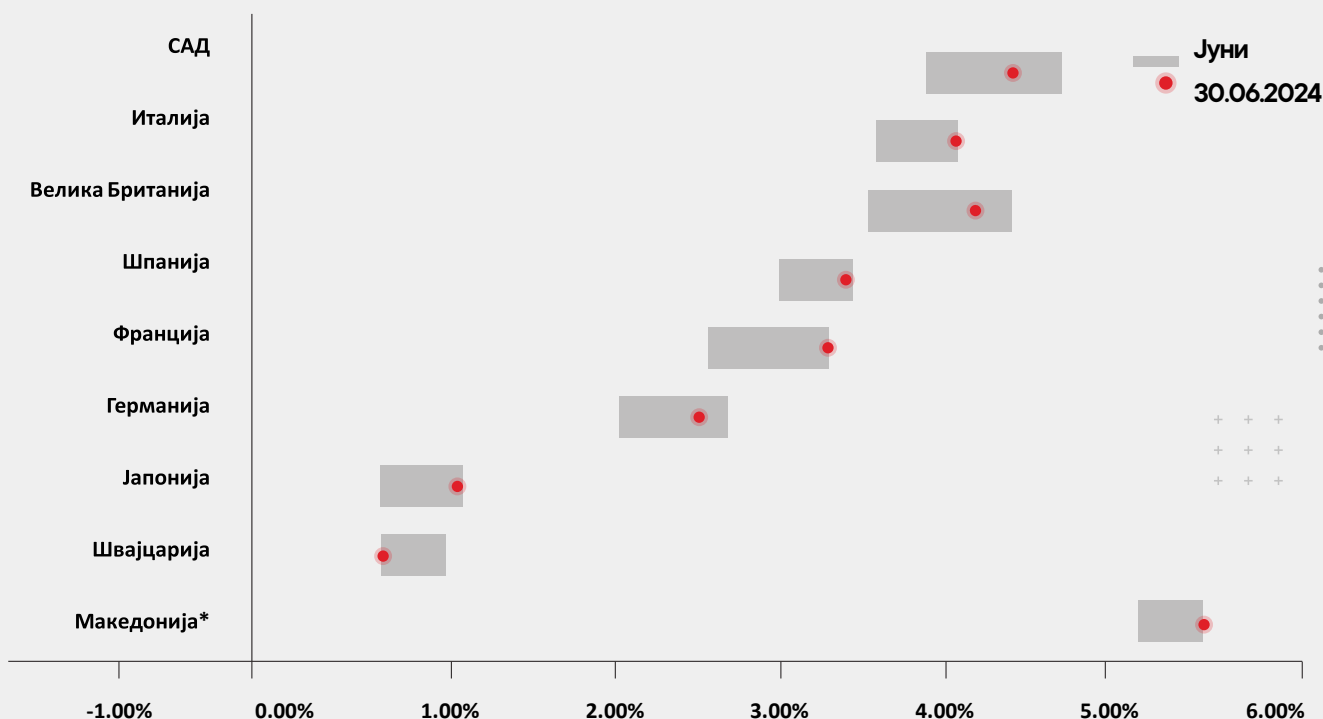
ИДНИНАТА, ДЕНЕС!
www.kbprvo.com.mk

ДВИЖЕЊА НА ПРИНОСИ НА ОБВРЗНИЦИ

Обврзничките приноси во јуни беа под влијание од очекуваните одлуки на ЕЦБ и ФЕД, но и на политичките случувања на европскиот континент. ЕЦБ го направи првото намалување на каматните стапки во изминатиот месец, а ФЕД се очекува да го следи истиот пример во текот на следново тримесечје. На крајот од месецот, највисок принос од анализираниите обврзници има македонската обврзница изнесувајќи 5,56%, додека најмала стапка на принос има јапонската обврзница, кој изнесува 1,06%.

Движење на стапки на принос на десетгодишни државни обврзници

* Приносот се однесува на еврообврзница со датум на доспевање 03/10/2028



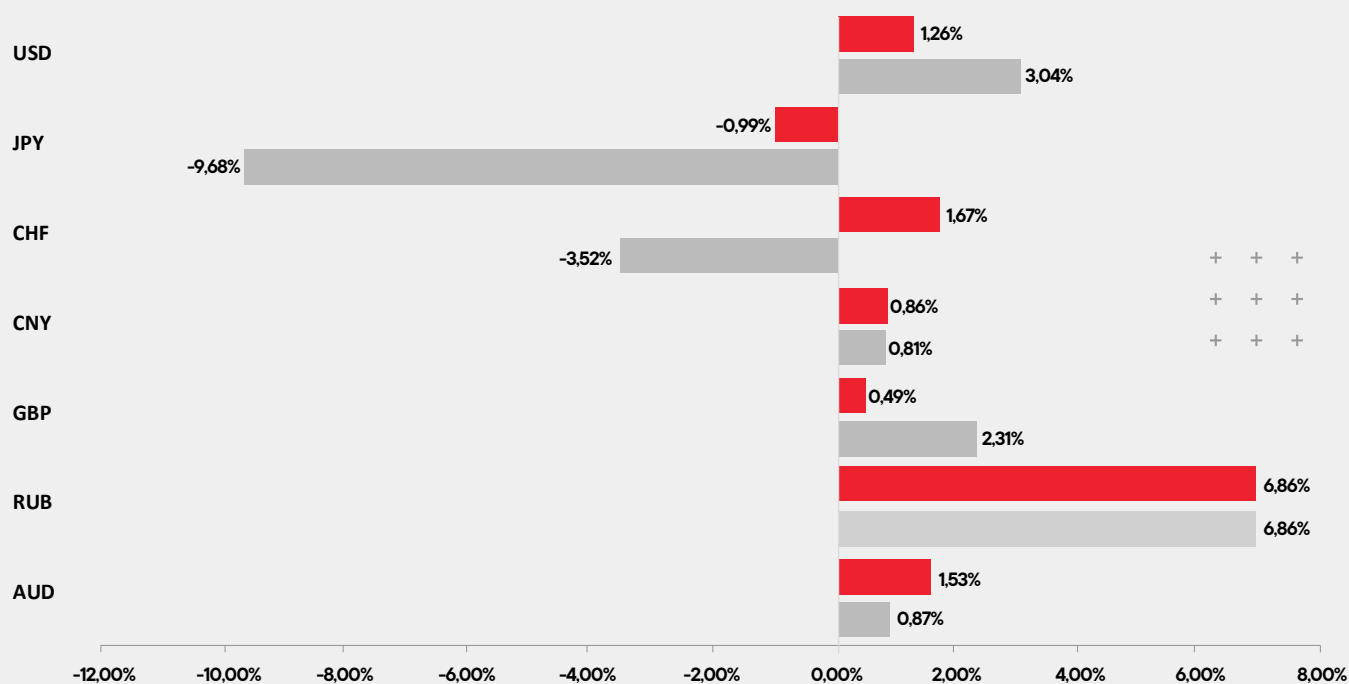
Извор: Блумберг

ИДНИНАТА, ДЕНЕС!
www.kbprvo.com.mk

ДВИЖЕЊА НА ДЕВИЗНИТЕ ПАЗАРИ

На девизниот пазар, руската рубља (RUB) повторно забележа зголемување на вредноста во однос на еврото, овојпат за 6,86% и е со најголем раст споредено со останатите од графичкиот приказ подолу. Раст остварија и другите валути со исклучок на јапонскиот јен (JPY) кои имаше нов пад на вредноста од 0,99% со што во оваа половина од годината има пониска вредност за 9,68%.

Движење на светските валути во однос на еврото (EUR)



● Јуни

● Јан - Јун

Извор: Блумберг