ГОДИШЕН ИЗВЕШТАЈ 2012

КБ ПРВО ПЕНЗИСКО ДРУШТВО АД СКОПЈЕ

www.kbprvo.com.mk

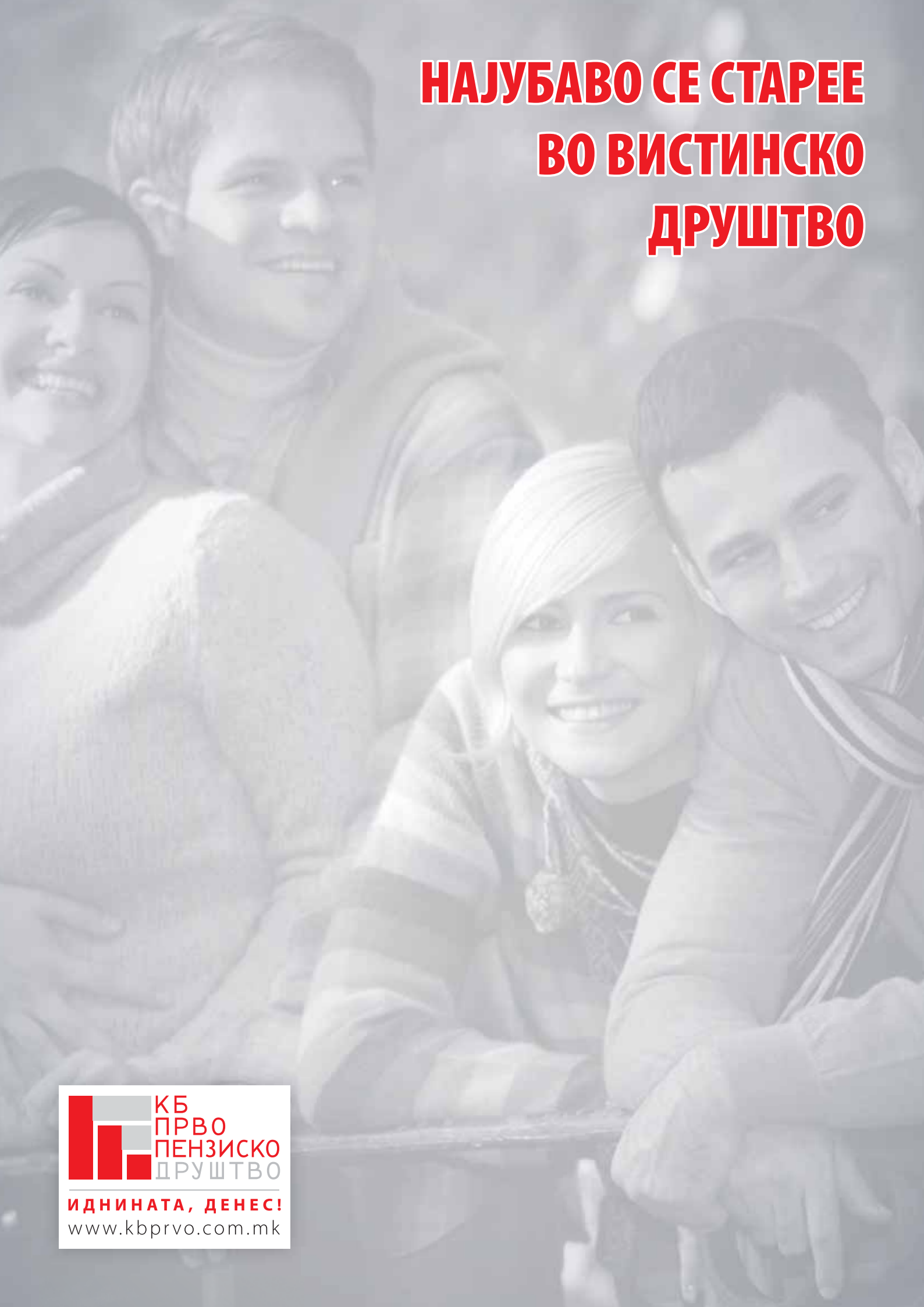
НАЈУБАВО СЕ СТАРЕЕ
ВО ВИСТИНСКО
ДРУШТВО
КБ
ПРВО
ПЕНЗИСКО
ДРУШТВО
ИДНИНАТА, ДЕНЕС!
www.kbprvo.com.mk

КБ ПРВО ПЕНЗИСКО ДРУШТВО АД СКОПЈЕ
Годишен извештај 2012

Содржина:

Порака од Претседателот на Управниот одбор 4
Издвоени показатели за Пензиските фондови 5
Профил на Друштвото 7
Цели на Друштвото во 2013 година 9
Економското опкружување во 2012 година и прогнози за 2013 година 11
Финансиски перформанси на Друштвото 12
Управување со ризици 17
Инвестирање на средствата на фондовите 19
Продажба 20
Пазарно учество 21
Маркетинг активности 23
Информатичко – комуникациска технологија 24
Човечки ресурси 25
Корпоративно општествена одговорност 26
Корпоративно управување 27
Надзорен одбор 28
Управен одбор 28
Организациона шема 29
Мрежа на продажни места на Друштвото 30
Прилози 31

ПОРАКА ОД ПРЕТСЕДАТЕЛОТ НА УПРАВНИОТ ОДБОР

2012 година заврши со најдобар резултат на задолжителниот пензиски фонд од почетокот на пензиската реформата во 2006 год. до денеска, 7 годишен период, иако во текот на годината се проткајаа исклучителни негативни влијанија врз реформираниот пензиски систем со реперкусии на долг рок.

Задолжителниот пензиски фонд во текот на 2012 година оствари добивка од околу 15 милиони евра за сметка и во име на членовите. За овој период, сметководствената единица на задолжителниот фонд (КБ Прв отворен задолжителен пензиски фонд - Скопје) како основно мерило за успехот на фондот порасна од 130,712626 на 01.01.2012 до износ од 142,372582 на 31.12.2012. Целта на пензискиот фонд дефинирана во нашите акти е приносот на годишно ниво да биде за 2 процентни поени поголем од просечната годишна инфлација. Тука заклучно со 2012 година повторно сме подобри од реперот. Инфлацијата во просек на годишно ниво за последните 7 години изнесува 3,22%, додека приносот на задолжителниот фонд во просек на годишно ниво за последните 7 години изнесува 5,17%. Доброволниот пензиски фонд исто така оствари позитивен резултат.

Од друга страна, добрата слика за реформираниот систем беше избледена со неочекуваната одлука на Министерството за финансии на почетокот на годината да спроведе рестрикции во можностите за инвестирање на средствата на пензиските фондови. Имено, Министерството без било каква дебата и нетранспарентно директно се вмеша во дизајнот на еден клучен дел од системот: принципот на диверзификација. Се забрани вложување во обврзниците на нашата држава во странство за да се добие директен инфлукс на свежи пари во економијата на краток рок, токму во текот на 2012 година. Тоа е избрзана одлука со долгорочни негативни влијанија врз домашниот долг, пензискиот систем и пазарот на капитал. Сепак, реализацијата на оваа идеја во реалност се случи во поволен период за пазарите на капитал во светот во месец август и септември и не доведе до огромни штети врз заштедите на членовите.

Во 2012 година домашната економија остана без раст, а индексот на Македонската берза беше еден од најслабите во светот и оствари негатива од -12%. Во исто време, пазарите на капитал во Европа и светот во втората половина на годината се стабилизираа и имаа квалитетен пораст. Најголем фактор за позитивниот принос на пензиските фондови со кои управува Друштвото е одлучноста на Европската централна банка (ЕЦБ), изразена преку нејзиниот претседател Марио Драги, да интервенира на пазарите на капитал. На конференција за инвестирање во Лондон на 26 јули 2012 година за време на својот говор тој ќе изјави: "Within our mandate, the ECB is ready to do whatever it takes to preserve the euro. And believe me, it will be enough,". Пазарите го прифатија овој став на ЕЦБ како реален и со тоа голем дел од ризикот од европската криза беше елиминиран. За илустрација, германскиот индекс DAX кој ја отсликува состојбата на германската извозна економија порасна за цели 30% во 2012 година.

Како резултат на тој процес, речиси сите хартии од вредност во странство, без разлика дали се сопственички (акции) или должнички (обврзници), претрпеа зголемување на цената. Задолжителниот пензиски фонд со кој управува Друштвото во тој период имаше над 20% од активата инвестирано во странски акции.

Резултатот на фондовите и работењето на Друштвото во 2012 година директно го тестираше процесот на диверзифицирање на портфолиото на инвестиции на фондот во повеќе столбови на сигурност. Тестот е успешен. И покрај негативниот принос на домашните акции, и негативното влијание на законската интервенција врз приносот на македонските евро-обврзници, сепак резултатот е многу добар. На тој начин се потврдува како успешна нашата определба кон внимателно распределено портфолио на инвестиции во повеќе кошнички. Како доброто вино така и резултатот на пензискиот фонд се крои на долг рок. Стратешки сакаме да ги искористиме можностите во рамки на законот и да ги вмешаме квалитетот на сигурноста на обврзниците со можноста за заработка преку вкупниот принос (дивиденда плус капитални добивки) на акциите. Веруваме во моќта на акциите, дома и во странство, како генератор на позитивен принос на долг рок со нужна доза на респект кон нашиот клиент и нејзината толеранција за ризик. Патем, правиме напор да ја употребиме во реалност универзалната лекција да се купи на ниско ниво, а продаде на високо. Инвестирањето во акции го правиме на пасивен начин и според принципот на широка диверзификација и ниски трошоци. Овој пристап во инвестирањето наоѓа поддршка и кај реномираните светски инвеститори со долгогодишно искуство како на пример: Ворен Бафет, Џак Богл, и Давид Свенсен. Земајќи ги сите околности и ограничувања во самиот систем и економијата верувам дека нашиот начин на инвестирање ќе донесе позитивен резултат на долг рок. Нашата задача останува да бидеме лидер и да се стремиме со голем напор и паметна работа да им обезбедиме на македонските граѓани повеќе пари за пензија. Јас Ви ветувам дека тимот на КБ Прво безрезервно ќе продолжи да биде разумен, енергичен, пргав, непокорлив, и да ги бара сите разумни можности за зголемување на приносот на пензискиот фонд со превземање на прифатлив ризик преку докажани техники.

Искрено,
Јанко Тренкоски
Генерален директор на КБ Прво пензиско друштво АД Скопје

ИЗДВОЕНИ ПОКАЗАТЕЛИ ЗА ПЕНЗИСКИТЕ ФОНДОВИ

За задолжителниот пензиски фонд:

- Број на членови заклучно со 31.12.2012: 170.222 членови и времено распределени лица[1]
- Големина на нето средства во фондот заклучно со 31.12.2012: 11.349.426.306,49 МКД[2]
- Остварен просечен годишен принос за периодот 31.12.2009 – 31.12.2012 година: 5,66%[3]

Наплатуван надоместок од придонеси	
период	КБ Прво
Јануари 2010 - Декември 2010	5,5%
Јануари 2011 - Декември 2011	4,5%
Јануари 2012 - Декември 2012	4%
Наплатуван месечен надоместок од вкупни нето средства на КБ Прв отворен задолжителен пензиски фонд – Скопје	
период	КБ Прво
Јануари 2010 - Декември 2012	0,05%

>Извор: Агенција за супервизија – МАПАС

Приносот на Вашата индивидуална сметка е променлив и зависи од приносот на Вашиот задолжителен пензиски фонд и од надоместоците наплатени од вашето друштво кое управува со задолжителниот пензиски фонд.

- Просечна уплата по член во 2012 година во денари: 1.587 МКД[4]
- Висина на бруто уплати во 2012 година во денари: 2.015.425.791 МКД[5]
- Процентуално учество на средствата на фондот во странски сопственички хартии од вредност: 16,71% или 1.898.501.810 МКД[6]
- Процентуално учество на средствата на фондот во домашни државни обврзници: 66,32% или 7.534.100.797 МКД[7]

[1,3] *Извор: Агенција за супервизија на капитално финансирано пензиско осигурување - МАПАС*
[2,4,5,6,7] *Извор: КБ Прво пензиско друштво АД Скопје*

За доброволниот пензиски фонд:

- Број на членови заклучно со 31.12.2012: 11.403 членови[8]
- Големина на нето средства во фондот заклучно со 31.12.2012: 81.019.777,27 МКД[9]
- Остварен просечен годишен принос за периодот 31.12.2009 – 31.12.2012 година: 5,93%[10]

Наплатуван надоместок од придонеси	
Период	КБ Прво
1.1.2010 - 23.4.2010	5,5%
24.4.2010 - 31.12.2012	4%
Наплатуван месечен надоместок од вкупни нето средства на КБ Прв отворен доброволен пензиски фонд – Скопје	
Период	КБ Прво
1.1.2010 - 31.12.2010	0,15%
1.1.2011 - 31.12.2012	0,075%

>Извор: Агенција за супервизија – МАПАС

Приносот на Вашата доброволна индивидуална сметка и/или професионална сметка е променлив и зависи од приносот на Вашиот доброволен пензиски фонд и од надоместоците наплатени од вашето друштво кое управува со доброволниот пензиски фонд.

- Просечна уплата по член во 2012 година во денари: 1.657 МКД[11]
- Висина на бруто уплати во 2012 година во денари: 42.067.941 МКД[12]
- Процентуално учество на средствата на фондот во странски сопственички хартии од вредност: 17,03% или 13.827.103 МКД[13]
- Процентуално учество на средствата на фондот во домашни државни обврзници: 34,70% или 28.174.315 МКД[14]

[8,10] *Извор: Агенција за супервизија на капитално финансирано пензиско осигурување - МАПАС*
[9,11,12,13,14] *Извор: КБ Прво пензиско друштво АД Скопје*

ПРОФИЛ НА ДРУШТВОТО

Друштво е основано и регистрирано на 19 мај 2005 година, согласно Законот за трговски друштва и Законот за задолжително капитално финансирано пензиско осигурување и со дозвола бр.02-470/3 за основање на Друштво за управување со пензиски фондови и одобрение за управување со КБ Прв отворен задолжителен пензиски фонд – Скопје издадени од Агенцијата за супервизија на капитално финансирано пензиско осигурување (во натамошниот текст: Агенцијата). Задолжителниот фонд почна со работа на 31.01.2006 година.
На 20.11.2008 година Агенцијата донесе одлука за издавање на одобрение на Друштвото за управување со задолжителен пензиски фонд со неограничено траење.

На 24.08.2009, Друштвото доби дозвола бр. 02-1534/3 за проширување на дејноста - управување со доброволен пензиски фонд. На 4.12.2009, Друштвото доби полноважно одобрение за работа во 3-от столб бр.02-2158/5 за управување на КБ Прв отворен доброволен пензиски фонд-Скопје. Доброволниот фонд почна со работа на 21.12.2009 година.

Во оригиналната структура на капиталот основачи на Друштвото се:

1. Прва покојнинска дружба дд Љубљана (реорганизирана во Прва Груп во 2007 година), со 51% сопственост во основачкиот капитал на Друштвото односно 765 акции во вкупна номинална вредност од 765.000 ЕУР.

2. Комерцијална Банка АД Скопје, со 49% сопственост во основачкиот капитал на Друштвото односно домашниот партнер учествува со 735.000 евра во основачкиот капитал. Основната главнина беше поделена на 1.500 обични акции, со номинален износ од 1.000,00 ЕУР и секоја акција дава право на еден глас.

Но, во 2009 година основачите го зголемија капиталот за нови 300.000,00 ЕУР. Новата структура на капиталот е следната:

1. Prva Group plc.Ljubljana, со 51% сопственост во основачкиот капитал на Друштвото односно 918 акции во вкупна номинална вредност од 918.000,00 Евра

2. Комерцијална Банка АД Скопје, со 49% сопственост во основачкиот капитал на Друштвото односно 882 акции во вкупна номинална вредност од 882.000,00 Евра

Основната главнина е поделена на 1.800 обични акции, со номинален износ од 1.000,00 ЕУР и секоја акција дава право на еден глас.

ИДНИНАТА, ДЕНЕС!

6 MAJ 2012
ЦЕЛ
FINISH
СКОПСКИ МАРАТОН SKOPJE MARATHON
00:00:00

ЦЕЛИ НА ДРУШТВОТО ВО 2013 ГОДИНА

- Одржување на пазарното учество во 2 столб
- Остварување на прогрес во продажбата и уплатите на 3-от столб
- Одржување на позитивна, конзервативна и внимателна инвестициска стратегија со големи напори кон постигнување на добар принос, меѓународната диверзификација, како во задолжителниот фонд така и во доброволниот фонд.
- Примена на светски практики за управување со средства
- Одржување на инвестицијата во подобрување на услугите кон членството и квалитетно комуницирање со членовите на фондовите
- Одржување на добра и постојана комуникација со медиумите
- Одржување на имиџот за сигурно, доверливо, транспарентно и професионално пензиско друштво
- Водење сметка за потенцијалните оперативни, пазарни и регулаторни ризици
- Работна програма за квалитетно образование и континуирано подобрување
- Зголемување на односите и соработката со акционерите
- Внесување на нови алатки за зголемување на продуктивноста на работењето
- Зајакнување на второто ниво на раководство

ЕКОНОМСКОТО ОПКРУЖУВАЊЕ ВО 2012 ГОДИНА И ПРОГНОЗИ ЗА 2013 ГОДИНА

Макроекономска состојба во светот

И покрај одредени знаци на подобрување во изминатите месеци, економската ситуација во светот и нејзините изгледи остануваат предизвикувачки. Со цел да се помогне во намалување на стапката на невработеност во САД и подобрување на економијата во целост, Бен Бернанке, Претседателот на Централната банка на САД објави серија на монетарни стимулации и континуирана политика на ниски каматни стапки се до средината на 2015 година. Од другата страна на Атлантикот пак ЕЦБ ја намали клучната каматна стапка во месец јули од 1% на 0,75% и на 06.09.2012 година го потврди неограниченото купување на државниот долг од проблематичните економии во ЕУ. Сите овие акции доведоа до смирување на финансиските пазари. Распонот (спредот) на приносот на обврзници на земјите од периферна Европа се намалија и еврото се подобри и се врати на ниво од 1,31 во однос на доларот во средината на месец септември.

Кризата во Еврозоната останува најголема закана за глобалниот раст и во периодот којшто следи. Иако беше направен одреден напредок на почетокот на 2012 година во насока на олеснување на тензиите на финаниските пазари, политичарите се уште немаат решение за фундаменталните прашања кои се во основата на оваа криза. Тие продолжуваат да се соочуваат со големи предизвици поврзани со кревкоста на финансиските институции и високото ниво на државен долг.

Република Македонија има стабилен макроекономски систем и бизнис опкружување што се потврдени во изминатите години. Одржување на стабилноста на цените е сидро на монетарната политика на Македонија.

Во текот на вториот квартал од 2012 година, НБРМ ја олесни монетарната политика преку намалување на клучната каматна стапка за 0,25 процентни поени и преку менување на позицијата на монетарните инструменти.

За 2013 година според проекцијата на НБРМ растот на економијата ќе изнесува 2,2% при годишна инфлација од 3,2%. Секако, оваа проценка е чувствителна на влезните претпоставки пред се за растот на европските економии коишто се нашите најголеми трговски партнери.

ФИНАНСИСКИ ПЕРФОРМАНСИ НА ДРУШТВОТО

Во 2012 година Друштвото оствари **нето добивка** од работењето во износ од **54.810.004 денари, а беше планирана добивка од 56.423.713 денари.***
Помалата добивка во износ од 1.613.708 денари се должи на пониските оперативни приходи кои пак се резултат на намалениот прилив во задолжителниот фонд и помал приход од инвестирање во споредба со планот. *
Вкупните приходи на Друштвото за 2012 година изнесуваат **154.092.942 денари** кои се за **6.549.110 денари** пониски од планираните **160.642.052 денари.***
Вкупните расходи на Друштвото за 2012 година изнесуваат **99.063.624** денари, кои се за **4.869.353 денари** пониски од планираните **103.932.977 денари**. Пониските трошоци на Друштвото во однос на планот, се резултат на рестрикција и контрола на трошоците. *
Поголеми трошоци кои се остварени во 2012 година се:
Реализираните **расходи за склучени договори и останати трошоци за агенти** за задолжителниот и доброволениот пензиски фонд со износ од 8.701.712 милиони денари, а беа планирани 7.691.656 милиони денари.*
Расходите за **МАПАС, ПИОМ и Банка чувар** изнесуваат **25.575.044** милиони денари, а планирани беа 26.504.478 милиони денари. Пониските трошоци во износ од 929.265 денари се резултат на помалите уплати во фондовите од планираните.
Амортизацијата изнесува 3.013.722 милиони денари, а планирани беа 4.575.697 милиони денари. Не се реализираа сите планирани инвестиции.*
Трошоците за плати и други надоместоци на вработените изнесуваат 30.682.314 милиони денари, а планирани беа 30.917.506 милиони денари. Дополнителни трошоци за вработените како што се патни трошоци, дневници, трошоци за образовни услуги и сл. изнесуваат 1.545.316 денари.*
Трошоците за услугите на Прва Груп (по основ на услуги за инвестирање, информатички услуги, интерна ревизија, едукација и тренинг на членовите на Управен Одбор) изнесуваат 10.897.838 денари и на Комерцијална банка АД Скопје за склучени договори, и дистрибутивна мрежа, наем на втора локација и банкарски провизии во износ од 1.748.837 денари.*
Долгорочните обврски во износ од 4.763.199 денари се однесуваат за деловниот простор купен во 2005 година од Комерцијална банка АД Скопје со грејс период од 5 години и период на отплата од 5 години со пет годишни рати. Првата рата беше платена во јули 2010.*

Приходите произлегуваат од вршење на основната дејност на Друштвото (провизиите што ги наплатува Друштвото за управување со средствата на КБ Прв отворен задолжителен пензиски фонд - Скопје и КБ Прв отворен доброволен пензиски фонд - Скопје како и инвестирање на слободните парични средства:

- **Влезна провизија** од 4% од уплатените придонеси во задолжителниот пензиски фонд. **Приходот од надоместок од придонеси** во 2012 година е 80.598.632 денари, а планирани беа 85.049.900. Приходот е помал за 4.460.268 во однос на планот, поради помалку уплатени придонеси во однос на планот. *
- **Управувачка провизија** од 0,05 % месечно од вкупните нето средства на задолжителниот пензиски фонд. Приходот по овој основ за 2012 година изнесува 60.230.637 денари, а беше планирано 59.493.108 денари. *
- **Влезна провизија во доброволен фонд е 4% максимум** од уплатените придонеси и за 2012 година изненесува 1.420.847 денари, а беше планирано 1.344.953 денари. *
- **Управувачка провизија** од 0,075 % месечно од вкупните нето средства на доброволниот пензиски фонд. Приходот од надоместок за управување во 2012 година изнесува 516.034 денари ,а беше планирано 510.788 денари. *
- **Инвестирање на слободните парични средства на Друштвото**

Во 2012 година, Друштвото ги вложуваше средствата во депозити и државни обврзници. Вкупниот износ на вложени средства на Друштвото со 31.12.2012 изнесува 220.650.377 денари. Друштвото оствари приходи во износ од 11.260.215 денари, а по планот изнесуваат 14.243.303 денари. Пониските приходи се резултат на преценетиот план како и понискиот принос од обврзниците во текот на годината.*

КБ Прв отворен задолжителен пензиски фонд - Скопје

На крајот на 2012 година, **нето средствата на Задолжителниот фонд** со кои управува Друштвото достигнаа износ од **11,349 милијарди денари (184,54 милиони еур)**, што е приближно на планираниот износ.[1]

Во Фондот беа **уплатени вкупно придонеси во износ од 2,015 милијарди денари (32,77 мил ЕУР)** или просечно месечно **167,95 милиони денари (2,73 милиони ЕУР)**, а планирани беа 2,126 милијарди денари (34,57 милиони ЕУР).[2]

Просечниот месечен уплатен придонес изнесува **1.587 денари,** а планирано беше 1.611 денари.[3]

Од почетокот на реформираниот пензиски систем до сега, **165.441 членови примиле барем една уплата.** [4]

Од вкупниот број членови заклучно со 31.12.2012 година **97,19% имаат барем една уплата на лична сметка во Фондот, а 2,81% немаат ниту една уплата на месечен придонес на лична сметка**.[5]

Вредноста на сметководствената единица на 31.12.2012 година изнесува 142,372582.[6]

Со состојба 31.12.2012 год., најголем дел од средствата на задолжителниот фонд, **66,32% друштвото ги вложи во државни хартии од вредност, 12,44% во депозити кај домашни банки, 3,47% во акции на домашни издавачи, и 16,71% во инвестициски фондови од странски издавачи(ETF)**.[7]

** Извор: КБ Прво пензиско друштво АД Скопје*

[1,2,3,4,5,7] Извор: КБ Прво пензиско друштво АД Скопје
[6] Извор: Агенција за супервизија на капитално финансирано пензиско осигурување - МАПАС

КБ Прв отворен доброволен пензиски фонд - Скопје

На крајот на 2012 година, **нето средствата на Доброволниот фонд** со кои управува Друштвото достигнаа износ од **81,020 милиони денари**, **(1,317 милиони еур)**, а планирани беа 81,511милиони денари (1,325 милиони еур). [1]

Во Фондот беа **уплатени вкупно придонеси во износ од 42,068 милиони денари (684 илјади ЕУР)** или просечно месечно **3,5 милиони денари (57 илјади ЕУР)**, а планирани беа 40,756 милиони денари (663 илјади ЕУР). [2]

Од почетокот на реформираниот пензиски систем до сега, **11.403 членови примиле барем една уплата**. [3]

Од вкупниот број членови заклучно со 31.12.2012 година **96,5% имаат барем една уплата на лична сметка во Фондот, а 3,5% немаат ниту една уплата на месечен придонес на лична сметка.** [4]

Друштвото има годишен приход од 1,422 милиони денари од влезна провизија што е просечен месечен приход од 118.497 денари и е 106% во однос на планот. [5]

Друштвото има годишен приход од управувачка провизија со износ од 516.035 денари што е приближно на планираниот. [6]

Вредноста на сметководствената единица на 31.12.2012 година изнесува 119,129537. [7]

Со состојба 31.12.2012 год., најголем дел од средствата на доброволниот фонд, **34,7%** друштвото ги вложи во **државни хартии од вредност, 31,92% во депозити кај домашни банки, 12,92% во акции на домашни издавачи, и 17,03% во инвестициски фондови од странски издавачи.** [8]

[1,2,4,5,6,8] Извор: КБ Прво пензиско друштво АД Скопје
[3,7] Извор: Агенција за супервизија на капитално финансирано пензиско осигурување - МАПАС

ЛИКВИДНОСЕН РИЗИК
ОПЕРАТИВЕН РИЗИК
ПАЗАРЕН РИЗИК

УПРАВУВАЊЕ СО РИЗИЦИ

1. Ликвидносен ризик

Ликвидоносен ризик е неможност да се извршат достасаните обврски на друштвото и фондовите. Со цел да се заштити од овој вид на ризик, Друштвото води евиденција за паричните приливи и одливи, ги проектира истите на долг рок и ја контролира рочната структура на обврските. Управувањето со овој вид на ризик овозможува да се обезбеди солвентност на долг рок.

2. Пазарен ризик

Пазарниот ризик е ризик кој како резултат на намалувањето на цените или зголемена волатилност на цените ќе предизвика негативен ефект врз вредноста на средствата на друштвото и фондовите.
Пазарниот ризик зависи од видот на инструментите во кои се вложуваат средствата на друштвото и фондовите (обврзници, записи, депозити, акции, удели во фондови и др.). Пазарниот ризик се јавува како последица на промените на пазарната вредност на инструментите како резултат на економски и неекономски промени. Пазарниот ризик како таков може да се подели на:
- ризик од промена на цените на хартиите од вредност - кој претставува ризикот на кој се изложени средствата при промена на цените на хартиите од вредност.
- ризик од промена на каматните стапки (каматен ризик)- кој претставува ризикот на кој се изложени средствата преку вложување во депозити, обврзници и други должнички хартии од вредност, чија цена се менува во однос со движењето на каматните стапки.
- ризик од промена на вредноста на валутата (валутен ризик) – кој претставува ризикот на кој се изложени средствата од промена на девизниот курс.

3. Ризик од каматни стапки

Со цел да се оствари максимален приход од камата, а во исто време и потребен степен на ликвидност, Друштвото ги вложува средствата на рок кој ќе овозможи максимална каматна стапка, а притоа да не биде загрозена ликвидноста.
Тргнувајќи од ова, во 2012 година, средствата на Друштвото односно капиталот беа вложени во депозити во денари со рок на доспевање до 1 година и на краток рок до 1 месец во денари. Заради обезбедување пласман на средствата со повисока камата односно принос, Друштвото направи инвестиции и во долгорочни државни обврзници издадени од Министерството за финансии со рок на доспевање до 5 години. Ризикот од каматни стапки во детали се планира, анализира, контролира и балансира во работењето со средствата од фондовите.

4. Оперативен ризик

Оперативен ризик е ризикот од директни и индиректни загуби како резултат на несоодветени или неуспешни интерни процеси, луѓе и системи или пак како резултат на надворешни настани. Оперативниот ризик е поделен во седум категории:
- клиенти, производи и деловни практики – грешки (намерни или ненамерни) во извршувањето на обврските кон клиентите, злоупотреба на доверливи информации, перење пари и прекршувања на поверенички должности;
- интерна измама – непочитување на законите, регулативите и/или политиката на Друштвото како и злоупотреба на имотот (опремата на друштвото);
- екстерна измама – акции преземени од надворешни лица што ги прекршуваат законите или акции со кои се злоупотребува имотот;
- оштета на физичките средства (опрема) – оштета на опремата како резултат на елементарна непогода, земјотреси, пожар;
- управување на извршувањето, испораката и процесите – грешки во точното процесирање на трансакциите и неодржувањето на деловни односи меѓу договорните страни;
- нарушување на бизнисот и грешка на системите – тука се вбројуваат грешки на компјутерските системи (хардверски и софтверски);
- вработување и безбедност при работа – настани (акции) кои не ги почитуваат законите поврзани со вработување и здравје и безбедност при работа.

Друштвото, во соработка со информатичките организациони делови на двата основачи, постојано ги унапредува системите на чување на податоците и на контролните системи на работењето.

5. Ризик од легислатива

Во 2005 година, Агенцијата за супервизија на капитално финансирано пензиско осигурување, даде дозвола со рок на важност од 10 години на 2 друштва за управување со пензиски фондови. Министерството за труд и социјална политика во 2007 година предложи Закон за измени на Законот за задолжително капитално финансирано пензиско осигурување, стапи во сила во 2008 година, со кој се укина ограничувањето на рокот на важност на дозволата за управување со пензиски фондови на друштвата и даде можност да се основаат и други друштва за управување со пензиски фондови. Оваа измена може да влијае на условите на работење на Друштвото, заради губење дел од пазарот на пензиски осигуреници и остварување помали приходи во идните години. Со измените на Законот се воведува право на Управниот одбор на Агенцијата за супервизија да ја утврдува горната висина на провизијата од пензиски придонеси што пензиските друштва ја наплатуваат од своите членови. Примената на оваа административна мерка со која не се почитува пазарните принципи на работењето може да влијае на намалување на приходите на друштвото во идните години. Веќе на крајот на 2009 година Владата ја прифати влезната провизија предложена од агенцијата во износ од 5,5% за 2010 година, 4,5% за 2011 година и 4,0% за 2012 година.

ИНВЕСТИРАЊЕ НА СРЕДСТВАТА НА ФОНДОВИТЕ

Управниот одбор на своите седници донесуваше одлуки за инвестирање на средствата на пензиските фондови, врз основа на кои се инвестираа овие средства. Кон крајот на годината беа утврдени редовните годишни Тактики за инвестирање на средствата на задолжителниот и доброволниот фонд, со кои беше уреден начинот на работење на Друштвото во однос на инвестирањето на средствата на пензиските фондови за следната година. Исто така беше направено ревидирање на Инвестиционата Стратегија за Задолжителниот фонд со цел ускладување со новите законски измени. Беше направено и ревидирање на Тактиката за задолжителниот пензиски фонд поради усогласување со актуелната состојба на финансискиот пазар.

Во врска со задолжителниот фонд, во текот на цела 2012 година се градеа позиции во акции во странство преку индексни фондови, ЕТФ-и кои котираат на најголемите странски берзи. На тој начин се диверзифицираа голем дел од средствата кои се инвестираат во акции во странство во износ од околу 17% од фондот.

Дополнително, инвестициите кои задолжителниот фонд кои ги имаше во Македонската еврообврзница која доспева во 2015 година беа предвремено продадени поради законските измени кои ја налагаа оваа продажба. Најголемиот дел од овие средства беа вложни во домашни државни обврзници кои беа издадени на домашен пазар.

Ваквите одлуки и тактики за реализација на инвестициите на фондот придонесоа за одличен принос на задолжителниот фонд за 2012 година.

Во однос на доброволниот фонд, во текот на 2012 година, Друштвото инвестираше дел средствата во акции во странство преку индексни фондови, ЕТФ-и кои котираат на најголемите странски берзи. Постепено во текот на годината беше изградена позиција од околу 17%.

Дел од средствата беа инвестирани во акции на компании во Р.Македонија, државни обврзници и депозити во домашни банки.

Дисциплинирано се градеше позиција во сите инструменти во текот на цела 2012 согласно тактитката за годината.

Ваквите одлуки и тактики за реализација на инвестициите на фондот, на крајот придонесоа за остварување на респектабилен годишен принос на доброволниот фонд.

Во текот на 2012 година, во Секторот за управување со средства продолжи со директна релација со повеќе странски дилери/брокери од повеќе европски банки, со што значително се придонесе за подобрување на квалитетот за работа, воспоставување подобра релација, навремено информирање за случувањата на странските пазари, како и значително намалување на трошоците за тргување во странство, што претставува директна корист за членовите на фондовите. Во 2012 година се отвори нова линија за тргување во странство со реномираната финансиска институција Citi-Group од Лондон.

ПРОДАЖБА

Во текот на 2012 година продолжија активностите на Друштвото во правец на привлекување што поголем број на осигуреници и склучување на поголем број на договори за членство во задолжителниот пензиски фонд, како и интензивни активности за привлекување што поголем број на членови и склучување на поголем број на договори за членство во доброволниот пензиски фонд, пред се преку директни презентации на менаџментот на повеќе од 2.000 компании во земјата. Преку зголемените продажни активности Друштвото успеа да склучи договори за професионални пензиски шеми со 605 компании, преку кои 3.033 лица станаа членови на КБ Прв отворен доброволен пензиски фонд - Скопје. [1]

Во текот на 2012 година, 13.810 членови и времено распределени лица се приклучија на Задолжителниот пензиски фонд. [2]

>2.000

Повеќе од 2.000 посетени компании во земјата

Склучени договори за професионални пензиски шеми со 605 компании

605

3.033

3.033 лица станаа членови на КБ Прв отворен доброволен пензиски фонд - Скопје

13.810 членови и времено распределени лица во КБ Прв отворен задолжителен пензиски фонд - Скопје

13.810

[1,2] *Извор: КБ Прво пензиско друштво АД Скопје*

ПАЗАРНО УЧЕСТВО

ЗА ЗАДОЛЖИТЕЛНИОТ ПЕНЗИСКИ ФОНД

ЗА ДОБРОВОЛНИОТ ПЕНЗИСКИ ФОНД

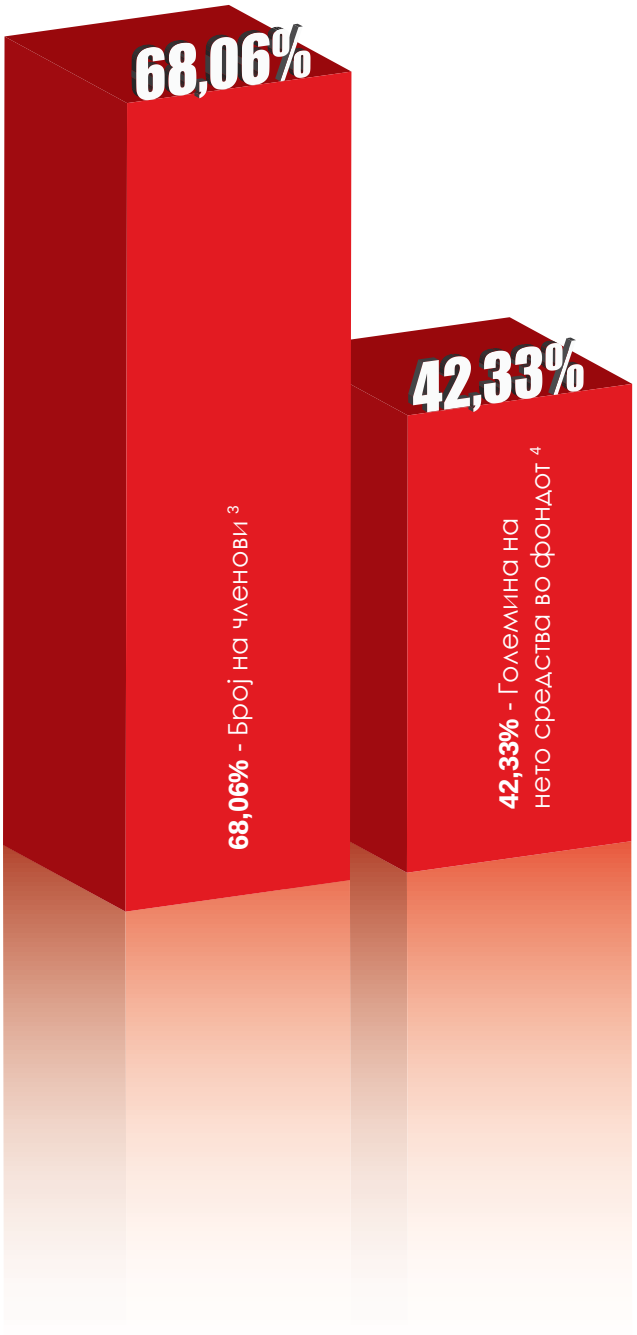

[1,2,3,4] *Извор на податоци: КБ Прво пензиско друштво АД Скопје. Податоците се однесуваат заклучно 31.12.2012 година.*

Моето друштво
се грижи за мене.
Секогаш е тука,
ми помага
и знам дека
можам да се
потпрам
на него.
ЗАПОЗНАЈ ГО МОЕТО ДРУШТВО
ЈАВИ СЕ НА:
02/ 32 43 777
КБ
ПРВО
ПЕНЗИСКО
Like
ЈАВИ СЕ НА
02/32 43 777
ОБЕЗБЕДИ СИ ПЕНЗИЈА!
НАЈУБАВО СЕ СТАРЕЕ
ВО ВИСТИНСКО ДРУШТВО
2013
Искористи го третот столб и отвори своја сметка.
ЈАВИ СЕ НА:
02/ 32 43 777
www.kbprvo.com.mk

МАРКЕТИНГ АКТИВНОСТИ

Позначајни активности во однос на маркетингот беа: континуирана работа на терен и изнаоѓање на можности за продажба, присутност во медиуми (електронски и пишани) од аспект на давање на изјави, анализи и мислења, објава на огласи во истите, одржување презентации за карактеристиките на тростолбниот пензиски систем, присуство на индивидуалци на практична работа, како и активно учество во работата на стопански комори.

Паралелно со маркетинг активностите во овој период беа превземени и активности за обучување на агенти и нивно пријавување за полагање на испит за агенти за вршење на маркетинг активности за задолжителниот и доброволниот пензиски фонд. Така, во 2012 година испитот за агент го положија вкупно 24 нови агенти, а на 49 агенти им беше раскинат договорот заради неактивност или непочитување на интерните правила на Друштвото, со што на крајот од годината Друштвото располагаше со вкупно 420 лиценцирани агенти.

Заклучно со 31.12.2012 година Друштвото имаше вкупно 420 агенти кои можеа да работат за двата пензиски фонда со кои управува Друштвото.

Со цел да се мотивираат агентите да склучуваат што поголем број договори, Друштвото ги задржа бонусите што беа исплатувани во текот на целата 2012 година во зависност од индивидуалната ангажираност (придонес) на агентите.

Во текот на годината Управниот одбор ги разгледуваше и усвојуваше кварталните извештаи за контрола на работата на агентите.

ИНФОРМАТИЧКО – КОМУНИКАЦИСКА ТЕХНОЛОГИЈА

Во 2012 година активностите поврзани со информатиката беа насочени кон зголемување на продуктивноста на информациониот систем. Оваа година се продолжи да се работи на имплементација на Galaxy за зголемување на продуктивноста, која врши прибирање на податоци и со чија помош може да се генерираат голем број на извештаи за сите информации потребни за подобро работење и за поквалитетни бизнис анализи. ИТ Секторот работеше и на имплементација на секундарна локација на Друштвото. Овој проект ќе помогне за продлабочување со работа во случаи на вонредни ситуации како земјотреси, поплави, пожари и други ситуации. Проектот за секундарна локација истотака вклучи подготовка на документација за континуитет во работењето и останатите процедури за вонредни ситуации. Во 2012 година истотака се работеше на проект за промена на серверите и storage системот со нови.

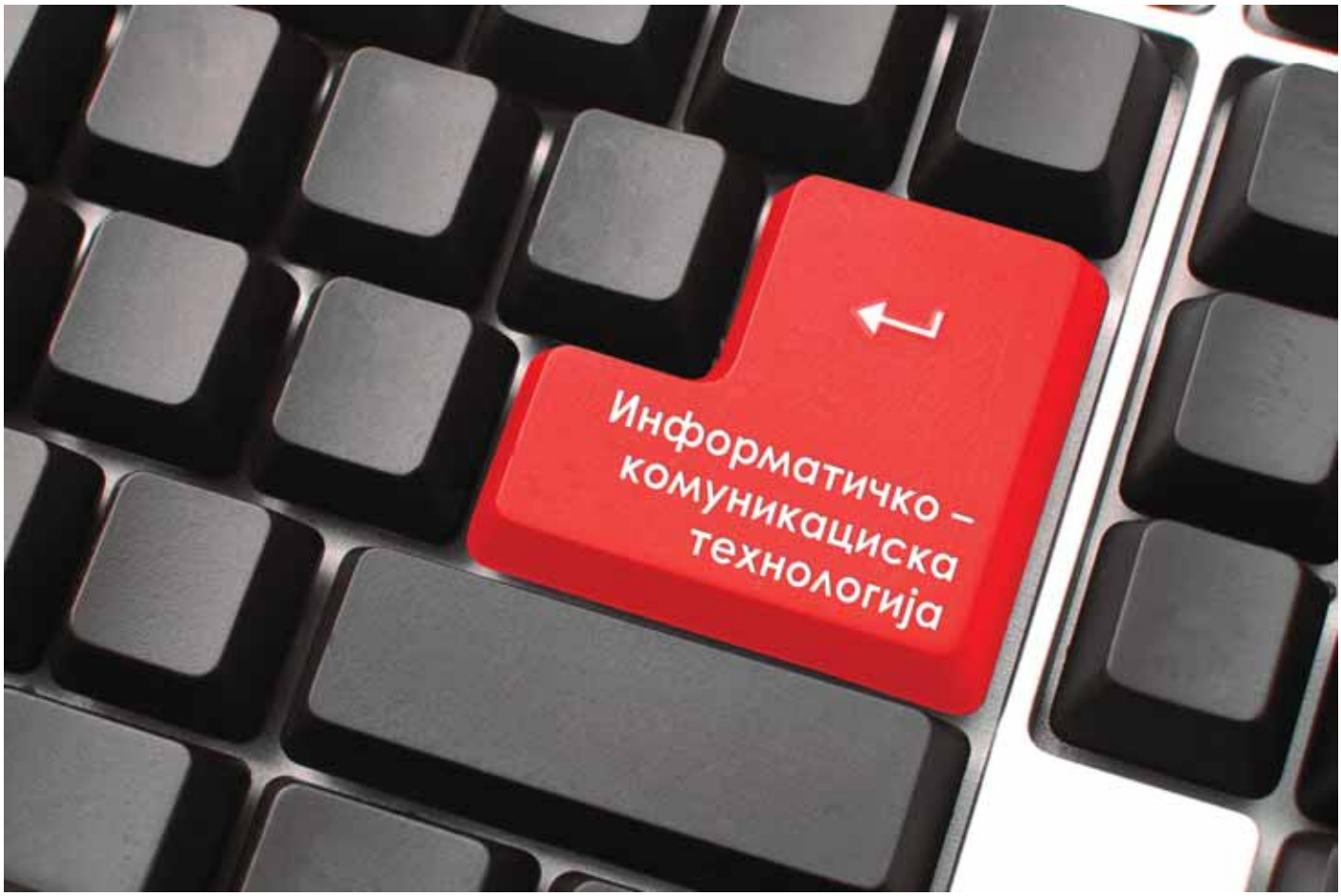

ЧОВЕЧКИ РЕСУРСИ

Друштвото посветува големо внимание на кадровската политика, од моментот на селектирање и прием на работници, се до нивно воведување и пренесување на своето искуство со цел нивна мотивација за работа. Како дополнителна мотивација за своите вработени Друштвото излегува во пресрет преку помагање при нивно стручно усовршување, овозможување на персонален развој и развој во кариерата, унапредување, задржување на своите вработени.

Основни начела врз кои се заснова работењето на Друштвото се:

- **Тимска работа**
- **Перфекционизам**
- **Почитување на луѓето и околината**
- **Лидерство**
- **Интегритет**
- **Фокус на клиентот**

КБ Прво пензиско друштво АД Скопје со состојба на 31.12.2012 година брои 27 вработени.
Професионалното унапредување на вработените значи унапредување и усовршување на работењето на Друштвото, а со тоа и овозможување на професионална и поквалитетна услуга на членовите и идните членови на пензиските фондови со кои управува Друштвото.
Како и секоја година и во текот на 2012 година вработените беа поттикнувани од страна на Менаџментот на Друштвото активно да бараат можности за доусовршување на своето знаење преку учество на обуки, конференции и полагање на стручни испити во својот делокруг. Меѓу останатото, како најзначајни постигнувања на вработените во рамки на работењето на Друштвото во 2012 година може да се издвои положувањето на испитот од вториот модул за „Financial Risk Manager" на вработен во Друштвото, кој се стекна со престижната титула на FRM, доделена од GARP (Global Asociation of Risk Profesionals) – Меѓународна организација која го развива полето на финансиски ризици, а со тоа стана и првиот „Finanical Risk Manager" во Р. Македонија.
Исто така, се овозможи вработени во Друштвото да полагаат испит за инвестиционо советување, организиран од Комисија за хартии од вредност на Р. М. и испит за Сертификуван финансиски аналитичар (CFA). Во текот на годината вработени лица во Друштвото беа испратени на стручно усовршување во Р. Словенија во делот на управување со ризици, актуарски работи и ревизија во делот на управување со средства. Се зазема учество на обуки во делот на примена на одредени законски прописи во работењето на Друштвото – Обука за трудово право и заштита при работа, организирана од Космо Иновативен центар, Семинар за измени и дополнувања на ЗТД, Семинар на тема ЗРО и негова примена во практиката, организиран од Здружение на Правници, обука на тема: нов закон за ПИО, предности на доброволниот пензиски фонд и новини во здравствено осигурување, учество на 67-ма Средба на Правници, организирана од Здружение на правници, потоа обука за внатрешни ревизори, организирана од Здружение на внатрешни ревизори, учество на многубројни конференции и семинари како што се: „Business assessment & Credit management ", организирана од АТТФ, „Buisness Exelence Show", организирана од „Una logica", конференција за извршни асистенти, офис менаџери и деловни координатори, организирана од Triple S, Меѓународна конференција за пензиски фондови во Ровињ, Хрватска, учество на Прв глобален инвестиционен самит во Охрид.
Во 2012 година Друштвото одржа вкупно 9 обуки на лица – потенцијални агенти со цел олеснување на полагање на испит за агент на КБ Прво, а беше и одржана обука на агентите со главна цел – проширување на знаењето на агентите за доброволното пензиско осигурување и надградба на продажни вештини.

Исто така, тенденција на Друштвото е секоја година да организира Team building со цел поттикнување на тимска работа на вработените во Друштвото како важен сегмент во поглед на поголема ефикасност, стручност и поделба на знаења, искуства. Во 2012 година беше одржан Team building во Маврово од кој произлегоа добри резултати и се поделија многубројни искуства во поглед на работењето од различни области – пред се клучни: продажба и инвестирање.

Друштвото, исто така ја следеше и работата со правното уредување на создадените односи, преку ангажирање на агентите, преку договор за застапување на Друштвото во склучувањето на договорите за членство и вршење на работи на маркетинг, договорно уредување на односите и со другите лица, соработниците, изработката на правни лекови и слично.

КОРПОРАТИВНО ОПШТЕСТВЕНА ОДГОВОРНОСТ

Тргнувајќи од една од основните вредности на КБ Прво пензиско друштво – почит кон околината и луѓето, во 2012 година беше организирана работна акција од страна на вработените и агентите на Друштвото, чистење на околината на пределот на Водно и Милениумскиот крст која беше успешно завршена.

Исто така, вработените и агентите на Друштвото учествуваа на Скопскиот маратон, кој беше организиран на 6 мај 2012 година. Идејата на Друштвото беше од секој поминат метар од поединечно лице да се донира 1 денар во хуманитарни цели, врз основа на избраната должина на патека (трка 5000 м, полумаратон и маратон). Поврзано со тоа, по иницијатива на одделни вработени во 2012 година беа донирани средства во хуманитарни цели.

Овие акции претставуваат традиција на Друштвото, со што би се придонело да се разбуди свеста на пошироката јавност, да се почитува и помогне на околината.

Врз основа на Законот за ратификација на договорот меѓу Македонската влада и Владата на Р. Германија за одбегнување на двојно оданочување во однос на даноци на доход и на имот, Друштвото во име и за сметка на задолжителниот пензиски фонд со кој управува побара поврат на данок на исплатена дивиденда на хартија од вредност во Р. Германија, во која се инвестирани средствата на задолжителниот фонд.

Со надминување на огромен бирократски бедем, во 2012 година за првпат во Р.М. е извршен поврат на задржан данок по основ на остварен приход од дивиденда во рамки на инвестирање на средствата на задолжителниот пензиски фонд со кој управува Друштвото. Со оваа активност на Друштвото, средствата добиени врз основа на извршен поврат на задржан данок по основ на приход од дивиденда, директно се пренесени на индивидуалните сметки на членовите на задолжителниот пензиски фонд.

КОРПОРАТИВНО УПРАВУВАЊЕ

Корпоративното управување на Друштвото се темели врз правилата на управување и надзор, утврдени со Кодексот за добро корпоративно управување на КБ Прво пензиско друштво АД Скопје, донесен од страна на Управниот одбор, а одобрен од страна на Надзорниот одбор на Друштвото.
Согласно Кодексот, корпоративно управување претставува збир на правила со кои се уредуваат начинот, постапките и процесите преку кои органите на надзор и управување, лицата со посебни овластувања и одговорности и раководните лица во Друштвото донесуваат одлуки во врска со управувањето на Друштвото и КБ Прв отворен задолжителен пензиски фонд Скопје и КБ Прв отворен доброволен пензиски фонд Скопје и начинот како се следи имплементацијата на тие одлуки. Целта на доброто корпоративно управување на Друштвото е обезбедување одговорност и транспарентност во работењето на Друштвото, создавање доверба меѓу органите на надзор и управување и заинтересираните субјекти, особено членовите на пензиските фондови и подобрување на ефикасноста на работењето на Друштвото и пензиските фондови. Надзорниот и Управниот одбор на Друштвото се одговорни за воспоставување на структурата на корпоративното управување на Друштвото.

Во текот на 2012 година, органите на управување на Друштвото ги вршеа своите активности согласно законските прописи и Статутот на Друштвото:

Собранието на акционери во 2012 година одржа 1 седница. На седницата на Собранието, одржана на 04.04.2012 година, беа усвоени редовните извештаи и Годишната сметка на Друштвото.

Надзорниот одбор на Друштвото во 2012 година одржа вкупно 4 седници.
Основната надлежност на Надзорниот одбор, согласно Законот за трговски друштва и Статутот на Друштвото е надзор над работењето на органот на управување - Управниот одбор, со можности за вршење на контрола на: книгите, документацијата, актите, имотот, благајната,

Надзорниот одбор својата функција ја остварува во состав од 4 членови од кои 1 независен.

Управниот одбор на Друштвото своето работење го остваруваше на редовни седници. Во текот на 2012 година Управниот одбор одржа вкупно 64 седници.

Во 2012 година Управниот одбор на Друштвото беше составен од 3 члена. Еден од членовите на Управниот одбор поднесе оставка од функцијата сметано од средината на Ноември 2012 година. Членовите на Управниот одбор го застапуваат Друштвото во односите со трети лица.

НАДЗОРЕН ОДБОР

Состав на Надзорниот одбор:

Претседател – Аленка Жнидаршич Крањц

Член – Милица Георгиева

Член – Блаж Разворник

Независен член – Александра Максимовска Велјановски

УПРАВЕН ОДБОР

Состав на Управниот одбор:

Претседател - Јанко Тренкоски

Член – Филип Николоски

ОРГАНИЗАЦИОНА ШЕМА

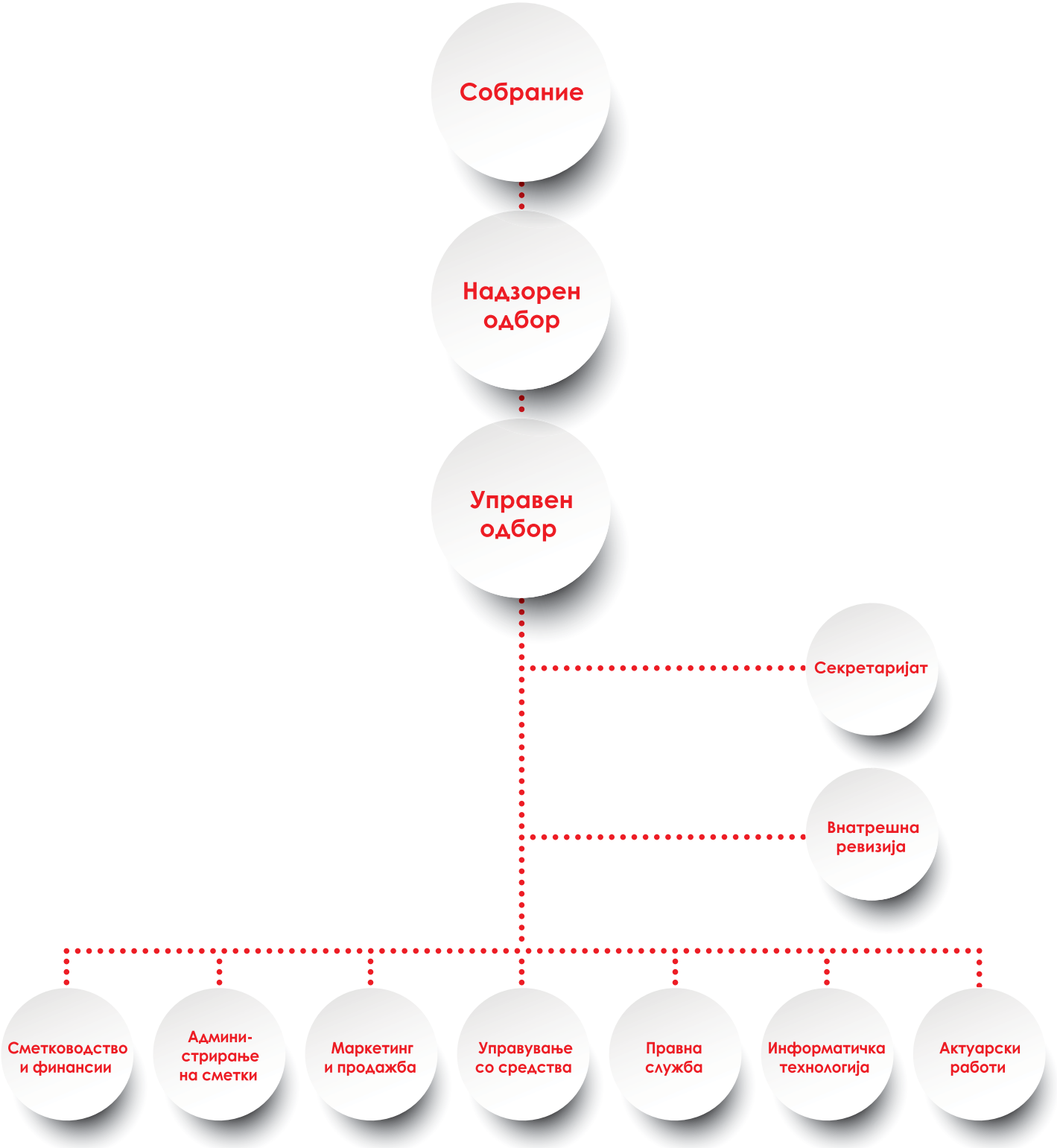

МРЕЖА НА ПРОДАЖНИ МЕСТА НА ДРУШТВОТО

Во Скопје

Комерцијална банка АД Скопје

1. Дирекција – стар дел
Кеј Димитар Влахов бр.4 Скопје
02 3 107 181

2. Експозитура ГТЦ
ГТЦ Скопје, локал 6 д.е. 267
02 3 165 906

3. Експозитура Јане Сандански
Јане Сандански бр.69 Скопје
02 2 455 820

4. Експозитура Лептокарија
Партизанска бр.62/2 лок.15
Скопје 02 3 070 577

5. Експозитура Ѓорче Петров
Ѓорче Петров б.б. Скопје
02 2 041 230

6. Експозитура 11 Октомври
Сава Ковачевиќ бр.11 Скопје
02 2 775 057

Прокредит банка АД Скопје

7. Експозитура Капиштец
ул. Јуриј Гагарин бр. 17, Скопје
02 3 097 505

Еуростандард АД Скопје

8. Еуростандард банка
АД Скопје

Во други градови

Комерцијална банка АД Скопје

9. Филијала Велес
Маршал Тито бр.59. Велес
043 222 541

10. Филијала Кочани
Кеј на Револуција бр.1 Кочани
033 271 631

11. Филијала Куманово
Маршал Тито бр. 12 Куманово
031 429 966

12. Филијала Охрид
Партизанска бр.24 Охрид
046 205 505

13. Филијала Прилеп
Мице Козар бр. 1А. Прилеп
048 403 810

14. Филијала Струмица
Маршал Тито бр.16. Струмица
034 334 334

15. Филијала Штип
Маршал Тито бр.10 Штип
032 223 714

16. Филијала Кавадарци
Маршал Тито бр. 14. Кавадарци
043 413 856

17. Филијала Битола
Маршал Тито бр.60 Битола
047 239 384

18. Филијала Гостивар
Гоце Делчев бр. 89 Гостивар
042 212 883

19. Филијала Тетово
Видое Смилевски Бато бр. 60
044 344 211

20. Експозитура Богданци
Маршал Тито бр. 107 Богданци
034 222 663

21. Експозитура Виница
Страшо Пинџур бр.1 Виница
033 362 165

22. Експозитура Гевгелија
Гевгелиски партизански
одреди бр.4/2-1
034 217 071

23. Експозитура Делчево
Бул. Македонија бр. 45 Делчево
033 412 356

24. Експозитура Кичево
Бул. Ослободување б.б. Кичево
045 228 384

25. Експозитура Мак. Брод
Маршал Тито бр.10
Македонски Брод
045 274 144

26. Експозитура Струга
ул. Пролетерски бригади бр.44
046 789 280

27. Екпозитура Неготино
Маршал Тито бр. 128 Неготино
043 371 721

28. Експозитура Мак. Каменица
Маршал Тито бр. 24
Македонска Каменица
033 432 283

29. Експозитура Радовиш
22 Октомври бр. 19/2 Радовиш
032 631 595

30. Експозитура Дебар
8 Септември бр. 11 Дебар
046 831 990

ПРИЛОЗИ

ИЗВЕШТАЈ ЗА ИНВЕСТИЦИОНО ПОРТФОЛИО НА КБ ПРВ ОТВОРЕН ЗАДОЛЖИТЕЛЕН ПЕНЗИСКИ ФОНД - СКОПЈЕ СОСТОЈБА НА 31.12.2012

ИЗДАВАЧ	НАЗИВ	Вредност во денари	% од вкупните средства
ДОМАШНИ ИНСТРУМЕНТИ			
ОБВРЗНИЦИ			
ДРЖАВНИ ОБВРЗНИЦИ			
Министерство за финансии	Македонска државна еврообврзница; 3,5 год, ; 9,875%; 08/01/13	1.687.328.947	14,85%
Министерство за финансии	Државна обврзница; 3 год; 5,30%; 05/07/15	605.212.826	5,33%
Министерство за финансии	Државна обврзница; 3 год; 5,10%; 16/08/15	407.565.940	3,59%
Министерство за финансии	Државна обврзница; 3 год; 5,10%; 20/09/15	425.876.382	3,75%
Министерство за финансии	Државна обврзница; 3 год; 5,10%; 27/12/15	138.108.784	1,22%
Министерство за финансии	Државна обврзница; 5 год; 5,70%; 29/09/16	294.175.976	2,59%
Министерство за финансии	Државна обврзница; 5 год; 5,70%; 19/12/16	218.473.217	1,92%
Министерство за финансии	Државна обврзница; 5 год; 5,50%; 25/06/17	754.226.185	6,64%
Министерство за финансии	Државна обврзница; 5 год; 5,70%; 09/08/17	125.752.344	1,11%
Министерство за финансии	Државна обврзница; 5 год; 5,50%; 16/08/17	408.144.936	3,59%
Министерство за финансии	Државна обврзница; 5 год; 5,50%; 30/08/17	254.582.159	2,24%
Министерство за финансии	Државна обврзница; 5 год; 5,50%; 06/09/17	230.921.037	2,03%
Министерство за финансии	Државна обврзница; 5 год; 5,50%; 20/09/17	872.919.725	7,68%
Министерство за финансии	Државна обврзница; 5 год; 5,50%; 27/09/17	497.839.014	4,38%
Министерство за финансии	Државна обврзница; 5 год; 5,50%; 01/11/17	186.664.638	1,64%
останати		426.308.687	3,75%
Вкупно домашни државни обврзници		**7.534.100.797**	**66,32%**
ДЕПОЗИТИ			
Стопанска банка АД Скопје	7,35%; 03/06/08 - 03/06/13	52.134.521	2,40%
	7,35%; 10/06/08 - 10/06/13	26.032.021	
	7,35%; 12/06/08 - 12/06/13	10.408.780	
	7,35%; 07/07/08 - 07/07/13	51.792.192	
	7,35%; 15/07/08 - 15/07/13	31.026.987	
	7,35%; 17/07/08 - 17/07/13	10.338.301	
	7,35%; 23/07/08 - 23/07/13	9.293.597	
	7,35%; 28/07/08 - 28/07/13	10.316.151	
	7,35%; 01/08/08 - 01/08/13	19.585.382	
	6,10%; 18/04/12 - 18/04/14	52.155.890	
	вкупно	273.083.822	
Охридска банка АД Охрид	6,50; 02/02/12 - 02/02/15	123.638.300	2,35%
	6,40; 15/02/12 - 15/02/14	70.202.545	
	6,20; 15/03/12 - 15/03/14	73.204.810	
	вкупно	267.045.655	
ПроКредит банка АД Скопје	8,50%; 08/01/08 - 08/01/13	18.100.328	1,74%
	8,50%; 11/01/08 - 11/01/13	10.048.770	
	8,50%; 05/02/08 - 05/02/13	10.062.705	
	8,50%; 22/02/08 - 22/02/13	5.011.612	
	8,70%; 26/02/08 - 26/02/13	30.042.787	
	8,70%; 28/02/08 - 28/02/13	10.009.508	
	8,70%; 04/03/08 - 04/03/13	17.113.148	
	8,70%; 05/03/08 - 05/03/13	7.044.926	
	8,70%; 21/03/08 - 21/03/13	10.026.148	
	9,50%; 05/05/08 - 05/05/13	80.560.656	
	вкупно	198.020.587	
НЛБ Тутунска банка АД Скопје	9,50%; 26/08/08 - 26/08/14	25.038.934	1,64%
	9,50%; 02/09/08 - 02/09/14	10.077.869	
	9,50%; 03/09/08 - 03/09/14	10.075.273	
	9,50%; 05/09/08 - 05/09/14	10.070.082	
	9,50%; 11/09/08 - 11/09/14	35.190.779	
	9,50%; 19/09/08 - 19/09/14	10.033.743	
	9,50%; 26/09/08 - 26/09/14	15.023.361	
	9,50%; 02/10/08 - 02/10/14	35.272.541	
	9,50%; 14/10/08 - 14/10/14	15.070.082	
	9,50%; 17/10/08 - 17/10/14	20.077.869	
	вкупно	185.930.533	
Халк банка АД Скопје	6,30%; 20/12/11 - 20/12/13	90.015.750	1,63%
	6,20%; 18/04/12 - 18/04/14	35.006.028	
	5,70%; 20/07/12 - 20/07/13	60.009.500	
	вкупно	185.031.278	
останати		304.084.632	2,68%
Вкупно депозити во домашни банки		**1.413.196.506**	**12,44%**
АКЦИИ			
Алкалоид АД Скопје	обични акции	188.461.816	1,66%
останати		205.676.116	1,81%
Вкупно домашни акции		**394.137.932**	**3,47%**

ИЗВЕШТАЈ ЗА ИНВЕСТИЦИОНО ПОРТФОЛИО НА КБ ПРВ ОТВОРЕН ЗАДОЛЖИТЕЛЕН ПЕНЗИСКИ ФОНД - СКОПЈЕ СОСТОЈБА НА 31.12.2012

ВКУПНО ДОМАШНИ ИНСТРУМЕНТИ		**9.341.435.235**	**82,23%**
ХАРТИИ ОД ВРЕДНОСТ ИЗДАДЕНИ ОД ИЗДАВАЧИ СО СЕДИШТЕ ВО ЕУ И ОЕЦД			
ИНВЕСТИЦИСКИ ФОНДОВИ			
BlackRock Assets Management Deutschland	iShares DJ STOXX 50 DE	374.797.943	3,30%
	iShares Dax DE	281.783.775	2,48%
	iShares Stoxx Europe 600 DE	332.774.040	2,93%
Vanguard Group Inc	Vanguard FTSE All World ex-US ETF	454.175.476	4,00%
SSGA FUND MANAGEMENT INC	SPDR S&P 500 ETF TRUST	454.970.577	4,00%
Вкупно акции и удели на инвестициски фондови		**1.898.501.810**	**16,71%**
ВКУПНО СТРАНСКИ ИНСТРУМЕНТИ		**1.898.501.810**	**16,71%**
Побарувања		113.752.040	1,00%
Парични средства		6.719.579	0,06%
ВКУПНО СРЕДСТВА		**11.360.408.664**	**100,00%**

ИЗВЕШТАЈ ЗА ИНВЕСТИЦИОНО ПОРТФОЛИО НА КБ ПРВ ОТВОРЕН ДОБРОВОЛЕН ПЕНЗИСКИ ФОНД - СКОПЈЕ СОСТОЈБА НА 31.12.2012

ИЗДАВАЧ	НАЗИВ	Вредност во денари	% од вкупните средства
ДОМАШНИ ИНСТРУМЕНТИ			
ОБВРЗНИЦИ			
ДРЖАВНИ ОБВРЗНИЦИ			
Министерство за финансии	Македонска државна еврообврзница; 3,5 год, ; 9,875%; 08/01/13	5.805.919	7,15%
Министерство за финансии	Државна обврзница; 3 год.; 5,30%; 05/07/15	3.077.961	3,79%
Министерство за финансии	Државна обврзница; 5 год.; 5,50%; 29/09/16	3.954.691	4,87%
Министерство за финансии	Државна обврзница; 5 год.; 5,70%; 19/12/16	2.405.354	2,96%
Министерство за финансии	Државна обврзница; 5 год.; 5,50%; 25/06/17	3.079.434	3,79%
Министерство за финансии	Државна обврзница; 5 год.; 5,50%; 30/08/17	1.884.361	2,32%
Министерство за финансии	Државна обврзница; 5 год.; 5,50%; 18/10/17	1.516.870	1,87%
Министерство за финансии	Државна обврзница; 5 год.; 5,50%; 01/11/17	2.220.246	2,73%
Министерство за финансии	Државна обврзница; 5 год.; 5,50%; 08/11/17	1.915.407	2,36%
Министерство за финансии	Државна обврзница; 5 год.; 5,50%; 23/11/17	2.313.957	2,85%
останати		115	0,00%
Вкупно домашни државни обврзници		**28.174.315**	**34,70%**
ДЕПОЗИТИ			
Шпаркасе Банка АД Скопје	6,10%; 17/01/12 - 17/01/13	1.809.050	8,53%
	5,20%; 05/12/12 - 08/12/14	4.014.987	
	3,00%; 31/12/12 - 08/01/13	1.100.089	
	вкупно	6.924.126	
Стопанска Банка АД Скопје	6,10%; 18/04/12 - 18/04/14	2.566.070	7,35%
	5,90%; 14/09/12 - 15/09/14	1.882.595	
	5,90%; 02/10/12 - 02/10/14	1.522.064	
	вкупно	5.970.730	
Халк Банка АД Скопје	6,30%; 15/12/11 - 15/12/13	1.100.193	7,02%
	6,10%; 20/03/12 - 20/03/14	1.800.305	
	5,90%; 08/06/12 - 08/06/13	2.300.377	
	5,70%; 20/07/12 - 20/07/13	500.079	
	вкупно	5.700.954	
Охридска банка АД Охрид	6,50%; 09/02/12 - 09/02/14	1.505.964	4,94%
	6,20%; 15/03/12 - 15/03/14	2.507.014	
	вкупно	4.012.978	
Уни Банка АД Скопје	5,50%; 28/12/12 - 28/12/14	3.001.807	3,70%
	вкупно	3.001.807	
останати		304.946	0,38%
Вкупно депозити во домашни банки		**25.915.540**	**31,92%**
АКЦИИ			
Алкалоид АД Скопје	обични акции	3.537.240	4,36%
Гранит АД Скопје	обични акции	2.880.671	3,55%
Македонија Турист АД Скопје	обични акции	3.247.636	4,00%
останати	обични акции	824.000	1,01%
Вкупно домашни акции		**10.489.547**	**12,92%**
ВКУПНО ДОМАШНИ ИНСТРУМЕНТИ		**64.579.402**	**79,53%**
ХАРТИИ ОД ВРЕДНОСТ ИЗДАДЕНИ ОД ИЗДАВАЧИ СО СЕДИШТЕ ВО ЕУ И ОЕЦД			
ИНВЕСТИЦИСКИ ФОНДОВИ			
BlackRock Assets Management Deutschland	iShares Dax DE	3.567.849	4,39%
	iShares Stoxx Europe 600 DE	3.454.793	4,25%
Vanguard Group Inc	Vanguard FTSE All World ex-US ETF	3.446.867	4,25%
SSGA FUND MANAGEMENT INC	SPDR S&P 500 ETF TRUST	3.357.594	4,14%
Вкупно акции и удели на инвестициски фондови		**13.827.103**	**17,03%**
ВКУПНО СТРАНСКИ ИНСТРУМЕНТИ		**13.827.103**	**17,03%**
Побарувања		24.073	0,03%
Парични средства		2.766.534	3,41%
ВКУПНО СРЕДСТВА		**81.197.113**	**100,00%**

КБ ПРВО ПЕНЗИСКО ДРУШТВО А.Д. СКОПЈЕ
Финансиски извештај за периодот
01.01.2012 - 31.12.2012

КБ ПРВО ПЕНЗИСКО ДРУШТВО

ИДНИНАТА, ДЕНЕС!

www.kbprvo.com.mk

КБ ПРВО ПЕНЗИСКО ДРУШТВО АД СКОПЈЕ

Финансиски извештаи за годината
која завршува на 31.12.2012

ERNST & YOUNG

Ernst & Young certified Auditors Ltd - Skopje
ul. Dimitrija Čupovski, 20
Building 3, 4th floor
1000 Skopje, Republic of Macedonia

Tel. (+389 2) 32 32 32
Fax. (+389 2) 32 32 30
www.ey.com

ИЗВЕШТАЈ НА НЕЗАВИСНИТЕ РЕВИЗОРИ

До акционерите на КБ Прво Пензиско Друштво А.Д. - Скопје

Ние извршивме ревизија на приложените финансиски извештаи на КБ Прво Пензиско Друштво А.Д. - Скопје ("Друштвото"), кои што ги опфаќаат извештајот за финансиската состојба на Друштвото на 31 декември 2012 година и извештајот за сеопфатна добивка, извештајот за промените на капиталот, извештајот на паричните токови за годината кој што завршува тогаш, како и преглед на значајните сметководствени политики и други образложенија забелешки.

Одговорност на раководството за финансиските извештаи

Раководството е одговорно за подготовката и објавувањето релевантни на овие финансиски извештаи в согласност со финансиските одредби на Агенцијата за супервизија на капитално финансирано пензиско осигурување - МАПАС и менаџерската сметководствена регулатива и интерна контрола врзана раководството смета дека е релевантна в подготовката и објавувањето репрезентативни на финансиските извештаи кои не содржат од материјално погрешно прикажување, без разлика дали се резултат на измами или грешки.

Одговорност на ревизорот

Нашата одговорност е давањето мислење за овие финансиски извештаи врз основа на нашата ревизија. Ние ја извршивме нашата ревизија во согласност со Меѓународните стандарди за ревизија. Тие стандарди бараат да ги почитуваме етичките барања и да ја планираме и извршуваме ревизијата з да добиеме разумно уверување за тоа дали финансиските извештаи се ослободени од материјално погрешно прикажување.

Ревизијата вклучува извршување на постапки за прибирање на ревизиски докази за износите и обелоденувањата во финансиските извештаи. Избраните постапки зависат од расудувањето на ревизорот, вклучувајќи ја и проценката на ризиците од материјално погрешно прикажување на финансиските извештаи, без разлика дали е измама или грешка. Кај тој процес тој ризикот, ревизорот ја разгледува интерната контрола релевантна за подготовката и објавувањето репрезентативни на финансиските извештаи в Друштвото за да обезбеди ревизиски постапки кои што се соодветни во околностите, но не за цел на изразување на мислење за ефикасноста на интерната контрола на Друштвото. Ревизијата исто така вклучува оцена на соодветноста на користените сметководствени политики і на разумноста на сметководствените процени направени од страна на раководството, како и оцена на севкупната презентација на финансиските извештаи.

Ние веруваме дека ревизиските докази кои ги имаме добиено се доволни и соодветни за да обезбедиме основа за нашето ревизиско мислење.

* * *

ERNST & YOUNG

Мислење

Според нашето мислење,финансиските извештаи на КБ Прво Пензиско Друштво АД Скопје за годината кој завршува на 31 декември 2012 година, се подготовени во согласност со финансиските одредби на Агенцијата за супервизија на капитално финансирано пензиско осигурување - МАПАС и македонската сметководствена регулатива.

Ернст и Јанг Овластени Ревизори ДОО

Калина Цукарска - Свовска
Управител

Мирјанка Николовска
Овластен ревизор

Скопје, 31 јануари 2013 година

КБ Прво пензиско друштво АД Скопје

Извештај за сеопфатната добивка

31.12.2012 година

Износите се во МКД'000

	Белешки	2012	2011
Приходи од управување со фондовите			
Приходи од надоместок од придонеси	4	82.020	85.594
Приходи од надоместок за управување		60.747	46.438
Приходи од надоместок за премии		1	2
Приходи од управување со фондовите		**142.768**	**132.034**
Расходи од управување со фондовите	4		
Расходи за МАПАС (% од уплатени придонеси)		(16.428)	(15.224)
Расходи за банка чувар		(7.132)	(5.413)
Расходи за Фондот на ПИОМ (% од уплат. придон.)		(2.015)	(1.879)
Трошоци за трансакции		(932)	(823)
Трошоци за маркетинг		(4.991)	(4.748)
Трошоци за агенти		(8.699)	(9.159)
Останати трошоци за управување со фондовите		(333)	(630)
Расходи од управување со фондовите		**(40.530)**	**(37.876)**
Добивка од управување со фондовите		**102.238**	**94.158**
Останати приходи на Друштвото	5	44	36
Расходи од управување со Друштвото			
Материјални трошоци	6	(8.726)	(8.297)
Амортизација	11,12	(3.014)	(3.516)
Нематеријални трошоци од работењето	7	(16.094)	(17.390)
Плати и надомести	8	(30.636)	(28.283)
Останати трошоци од редовна активност		-	(3)
Расходи од управување со Друштвото		(58.470)	(57.489)
Приходи по камати, курсни разлики и сл. приходи			
Приходи од работење со поврзани субјекти	23	3	347
Приходи од работење со неповрзани субјекти	9	11.278	12.004
Приходи по камати, курсни разлики и сл. приходи		11.281	12.351
Расходи по камати, курсни разлики и сл. расходи			
Затезни камати		(3)	(1)
Курсни разлики од работењето		(61)	(79)
Расходи по камати, курсни разлики и сл.расходи		(64)	(80)
Добивка пред одданочување		**55.029**	**48,976**
Данок на непризнаени расходи	10	(219)	(139)
Нето добивка за годината		54.810	48.837
Останата сеопфатна добивка		-	-
Вкупна сеопфатна добивка		**54.810**	**48,837**

* * *

КБ Прво пензиско друштво АД Скопје

Извештај за финансиската состојба

31.12.2012 година

Износите се во МКД'000

	Белешки	2012	2011
Средства			
Нетековни средства			
Нематеријални средства	11	3.192	3.473
Нематеријални средства		**3.192**	**3.473**
Недвижности,постројки и опрема	12		
Градежни објекти		24.835	25.592
Мебел, возила и друга опрема		3.447	2.634
Недвижности,постројки и опрема		**28.282**	**28.226**
Долгорочни финансиски вложувања			
Хартии од вредност кои се чуваат до доспевање	14	159.083	134.190
Дадени кредити, депозити и кауции		-	-
Долгорочни финансиски вложувања		**159.083**	**134.190**
Вкупно нетековни средства		**190.557**	**165.889**
Тековни средства			
Пари и други готовински средства			
Жиро сметка		289	130
Благајна		7	17
Девизни сметки		18	59
Депозити што доспеваат до 90 дена	15	3.701	3.012
Пари и други готовински средства		**4.015**	**3.218**
Хартии од вредност			
Хартии од вредност кои се чуваат за тргување	16	26.136	22.671
Краткорочен дел од обврзници во доспевање	14	19.328	18.278
Краткорочни хартии од вредност		**45.464**	**40.949**
Краткорочни финансиски вложувања			
Дадени кредити, депозити и кауции	15	12.402	28.087
Краткорочни финансиски вложувања		**12.402**	**28.087**
Побарувања од купувачите и останати побарувања			
Побарувања за надоместок од уплатени придонеси		4.422	1.024
Останати побарувања	17	64	203
Побарувања од купувачите и останати побарувања		**4.486**	**1.227**
Однапред платени трошоци и пресметани приходи			
Однапред платени трошоци		411	305
Пресметани приходи		5.722	4.289
Однапред платени трошоци и пресметани приходи	18	**6.133**	**4.594**
Вкупно тековни средства		**72.500**	**78.075**
Вкупно средства		**263.057**	**243.964**

КБ Прво пензиско друштво АД Скопје

Извештај за финансиската состојба (продолжува)

	Белешки	2012	2011
Капитал и обврски			
Капитал			
Акционерски капитал	19	110.459	110.459
Резерви		22.092	17.564
Нераспределена добивка		113.172	93.643
Капитал		**245.723**	**221.666**
Обврски			
Нетековни обврски			
Долгорочни обврски спрем поврзани субјекти	21	4.763	5.327
Нетековни обврски		**4.763**	**5.327**
Тековни обврски			
Долгорочни обврски спрем поврзани субјекти-тековни достасувачкі	21	4.763	4.764
Обврски спрем поврзани субјекти		949	885
Обврски кон добавувачи кратерајк		499	633
Обврски кон добавувачи внатрешно		180	-
Обврски кон МАПАС		4	1.466
Обврски кон Фондот и ПИОМ		-	324
Обврски кон банки чувар и инст		-	-
Обврски за инфраструктурни такси		2.283	1.509
Останати обврски		-	-
Обврски за данок на додадена вредност		171	139
Обврски за даноци и придонеси за добивката		87	22
Обврски кон државата и другите институции по основи на неплатени даноци		-	3
Пресметани, а платени плаќања на трошоците		3.422	3.219
Тековни обврски		12.675	12.774
Вкупно обврски		17.439	18.098
Вкупно капитал и обврски		263.057	243.964

Овие финансиски извештаи се одобрени за издавање од Управниот одбор на Друштвото на 14 јануари 2013 година.

Горан Филип Трајковски
Генерален Директор

Горан Филип Ивановски
Член на управен одбор

* * *

Извештај за промените во капиталот

Износите се во МКД'000

	Акционерски Капитал	Акумулирана добивка	Законски резерви	Вкупно
На 1 јануари 2011 година	**110.459**	**81.946**	**10.561**	**202.966**
Добивка за годината	-	48.837	-	48.837
Останата сеопфатна добивка	-	-	-	-
Исплата на дивиденда	-	(30.137)	-	(30.137)
Распределба на добивката	-	(7.003)	7.003	-
На 31 декември 2011 година	**110.459**	**93.643**	**17.564**	**221.666**
Добивка за годината	-	54.810	-	54.810
Останата сеопфатна добивка	-	-	-	-
Исплата на дивиденда	-	(30.753)	-	(30.753)
Распределба на добивката	-	(4.528)	4.528	-
На 31 декември 2012 година	**110.459**	**113.172**	**22.092**	**245.723**

* * *

Извештај за паричните текови

Износите се во МКД'000

	2012	2011
Парични текови од оперативни активности		
Приливи од управување со фондовите	137.526	130.736
Приливи од продажба на други услуги	67	92
Исплатено на агенти	(8.702)	(9.159)
Исплатено на вработени	(30.636)	(26.727)
Исплатено на добавувачи на маркетинг активности	(4.991)	(4.719)
Исплатено за управување со фондот	(28.299)	(22.504)
Исплатено на други добавувачи	(28.258)	(34.534)
	36.707	**33.185**
Парични текови од инвестициски активности		
Набавка на недвижности и опрема	(2.788)	(525)
Примени камати	9.635	10.127
Зголемување /намал.на пласмани во банки	15.687	73.763
Купување на хартии од вредност	(24.226)	(65.782)
Продавање и доспевање на хартии од вредност	(3.465)	(20.422)
	(5.157)	**(2.839)**
Финансиски активности		
Исплата на дивиденди	(30.753)	(30.135)
	(30.753)	**(30.135)**
Нето промени на паричните средства	**797**	**211**
Парични средства на почетокот на годината	3.218	3.007
Парични средства на крајот на годината	**4.015**	**3.218**

Овој извештај можете да го погледнете и на интернет страната на КБ Прво пензиско друштво АД Скопје – www.kbprvo.com.mk – Финансиски извештаи

КБ ПРВ ОТВОРЕН ЗАДОЛЖИТЕЛЕН ПЕНЗИСКИ ФОНД - СКОПЈЕ
Финансиски извештај за периодот
01.01.2012 - 31.12.2012

ERNST & YOUNG

ИЗВЕШТАЈ НА НЕЗАВИСНИТЕ РЕВИЗОРИ

До основачите на КБ Прв отворен задолжителен пензиски фонд - Скопје

Ние извршивме ревизија на приложените финансиски извештаи на КБ Прв отворен задолжителен пензиски фонд - Скопје ("Фондот"), кои што ги опфаќаат Извештајот за нето средствата на Фондот на 31 декември 2012 година, Извештај за работењето на Фондот, Извештај за нето средствата на Фондот, Финансиски показатели според сметководствени единици, Извештај за бројот на сметководствени единици за годината тогаш, што завршува тогаш, како и преглед на значајните сметководствени политики и други образложенија забелешки.

Одговорност на раководството за финансиските извештаи

Раководството е одговорно за подготвувањето и објавувањето презентирањата во овие финансиски извештаи во согласност со финансиските одредби на Асоцијацијата за супервизија на капитално финансирано пензиско осигурување - МАПАС и менаџерската сметководствена регулатива и интерна контрола којашто раководството смета дека е релевантна за подготвувањето и објавувањето презентирањата на финансиските извештаи кои што се ослободени од материјално погрешно прикажување, без разлика дали се резултат на измами или грешки.

Одговорност на ревизорот

Нашата одговорност е да изразиме мислење за овие финансиски извештаи врз основа на нашата ревизија. Ние ја спроведовме нашата ревизија во согласност со Меѓународните стандарди за ревизија. Тие стандарди бараат да ги почитуваме етичките барања и да ја планираме и извршуваме ревизијата за да добиеме разумно уверување за тоа дека финансиските извештаи се ослободени од материјално погрешно прикажување.

Ревизијата вклучува извршување на постапки за прибирање на ревизиорски докази за износите и обелоденувањата во финансиските извештаи. Избраните постапки зависат од расудувањето на ревизорот, вклучувајќи ја и проценката на ризиците од материјално погрешно прикажување на финансиските извештаи, без разлика дали е измама или грешка. Кога ја прави тие проценки на ризикот, ревизорот ја разгледува интерната контрола релевантна за подготвувањето и објавувањето презентирањата на финансиските извештаи за Друштвото за да обезбеди ревизиорски постапки кои што се соодветни во околностите, но не за цела на изразување на мислење за ефективноста на интерната контрола на Друштвото. Ревизијата исто така вклучува оценка на соодветноста на користените сметководствени политики и на разумноста на сметководствените проценки направени од страна на раководството, како и оценка на општата презентација на финансиските извештаи.

Ние веруваме дека ревизиорските докази кои што ги имаме прибавено се достатни и соодветни за да обезбедат основа за нашето ревизиорско мислење.

* * *

ERNST & YOUNG

Мислење

Според нашето мислење, финансиските извештаи на КБ Прв отворен задолжителен пензиски фонд - Скопје за годината која завршува на 31 декември 2012 година, се подготвени во согласност со финансиските одредби на Асоцијацијата за супервизија на капитално финансирано пензиско осигурување - МАПАС и менаџерската сметководствена регулатива.

Ернст и Јанг Овластена Ревизорска ДОО

Јованка Шуплеска - Словска
Управител

Марјанка Николовска
Овластен ревизор

Скопје, 7 февруари 013 година

* * *

Извештај за нето средствата на Фондот

(во илјади Денари)

	Белешки	2012	2011
Средства			
Парични средства	3	[illegible]	[illegible]
Побарувања за камати	4	[illegible]	[illegible]
Побарувања од Фондот за ПИМДА	4	[illegible]	[illegible]
		[illegible]	[illegible]
Финансиски средства кои се чувани за тргување			
Финансиски средства кои се расположливи за продажба	5	[illegible]	[illegible]
Финансиски средства кои се чувани до достасување	5	[illegible]	[illegible]
		[illegible]	[illegible]
Вкупно средства		[illegible]	[illegible]
Обврски			
Обврски кон Друштвото за управување со Фондот	6	[illegible]	[illegible]
Вкупно обврски		[illegible]	[illegible]
Нето средства на Фондот		[illegible]	[illegible]
Број на сметководствени единици		[illegible]	[illegible]
Вредност на сметководствена единица		[illegible]	[illegible]
Приходи од вложувања (во Денари)		[illegible]	[illegible]
Нето-приходи од вложувања		[illegible]	[illegible]
Нереализирани капитални добивки		[illegible]	[illegible]
Нереализирани капитални загуби		[illegible]	[illegible]
Нереализирани курсни разлики		[illegible]	[illegible]
Нереализирани приходи		[illegible]	[illegible]
Нереализирани расходи		[illegible]	[illegible]
Нереализирани добивки/(загуби)		[illegible]	[illegible]
Нето-зголемување/(намалување) на нето средствата на Фондот		[illegible]	[illegible]
Нето средства на Фондот на почетокот на годината		[illegible]	[illegible]
Нето средства на Фондот на крајот на годината		[illegible]	[illegible]

Финансиските извештаи на Фондот се одобрени за издавање од Управниот одбор на Друштвото на 14 јануари 2013 година.

Гјорче Јонче Трпенески
Генерален Директор

Гјорче Филип Николовски
Член на Управниот Одбор

КБ ПРВО ПЕНЗИСКО ДРУШТВО

ИДНИНАТА, ДЕНЕС!
www.kbprvo.com.mk

КБ ПРВ ОТВОРЕН ЗАДОЛЖИТЕЛЕН ПЕНЗИСКИ ФОНД - СКОПЈЕ
ФИНАНСИСКИ ИЗВЕШТАИ
За период 01.01.2012 -31.12.2012

Извештај за работењето на Фондот

(во илјади Денари)

	Белешки	Година што завршува на 31 декември 2012	2011
Приходи од вложувања			
Приходи од камати и амортизација на дисконтот (премија)	9	471.392	445.069
Приходи од дивиденди		65.271	40.897
Реализирани капитални добивки	10	222.128	8.517
Позитивни курсни разлики од монетарни ставки без финансиските инструменти		15.703	15.245
Други неспоменати приходи		136	-
Вкупно приходи од вложувања		**774.630**	**509.728**
Расходи			
Трошоци од работење со пензиското друштво и чуварот на имот	8	60.231	46.222
Реализирани капитални загуби	10	132	96.945
Негативни курсни разлики од монетарни ставки без финансиски инструменти		12.845	18.007
Расходи за брокерски провизии и останати посреднички трошоци	11	2.236	1.120
Други расходи		20	-
Вкупно расходи		**75.464**	**162.294**
Нето добивка/загуба од вложувања во хартии од вредност		**699.166**	**347.434**
Нереализирани добивки / (загуби) од вложувања во хартии од вредност			
Нереализирана капитална добивка / (загуба) од вложувања во хартии од вредност, нето	12	204.029	(132.451)
Нето курсни разлики од вложување во финансиски инструменти		529	141
Вкупно нереализирани добивки/ (загуби) од вложувања во хартии од вредност		**204.558**	**(132.310)**
Нето зголемување / (намалување) на нето средствата на Фондот		**903.724**	**215.124**

* * *

Извештај за промените на нето средствата

(во илјади Денари)

	Година што завршува на 31 декември 2012	2011
Нето добивка / загуба од вложувања	699.166	347.436
Вкупно нереализирани добивки / (загуби) од вложувања во хартии од вредност	204.558	(132.310)
Реализирајќи на хартиите од вредност расположливи за продажба, нето	(71.587)	(165.834)
Нето зголемување / (намалување) на нето средствата на Фондот	**832.137**	**49.292**
Парични приливи по основ на уплатени придонеси	1.934.804	1.794.820
Парични приливи на средства од други пензиски фондови од промени на членство	10.278	9.808
Парични одливи по основ на исплатени пензии/пензиски надоместок	(5.063)	(2.822)
Парични одливи на средства во други пензиски фондови од промена на членство	(6.618)	(7.955)
Вкупно зголемување на нето средствата од трансакции со сметководствените единици	**1.933.401**	**1.793.851**
Вкупно зголемување / (намалување) на нето средствата	**2.765.538**	**1.843.143**
Нето средства на почетокот на годината	8.583.888	6.740.745
Нето средства на крајот на годината	**11.349.426**	**8.583.888**
Број на сметководствени единици		
Издадени сметководствени единици врз основа на уплатени придонеси	14.048.329,923345	13.669.726,140618
Издадени сметководствени единици врз основа на пренос на средства од други фондови од промена на членство	75.087,651441	74.704,043094
Побрани сметководствени единици врз основа на исплата на пензии / пензиски надоместоци	(36.524,695353)	(21.632,578963)
Побрани сметководствени единици врз основа на пренос на средства во други фондови од промена на членство	(48.282,949961)	(60.612,723782)
Број на сметководствени единици	**14.038.609,929472**	**13.662.184,880967**

Финансиски показатели според сметководствени единици

(во илјади Денари)

	На 31 декември 2012	2011
Нето средства на Фондот на почетокот на годината	8.583.888	6.740.745
Број на сметководствени единици на почетокот на годината	65.677.766,265025	52.015.581,384058
Вредност на сметководствена единица на почеток на годината	**130,697013**	**129,590887**
Нето средства на Фондот на крајот на годината	11.349.426	8.583.888
Број на сметководствени единици на крајот на годината	79.716.376,194497	65.677.766,265025
Вредност на сметководствени единици на крајот на годината	**142,372582**	**130,697013**
Дополнителни показатели и податоци		
Однос - расходи[1] / просечни нето средства на Фондот[2]	0,006	0,006
Однос - нето добивка од вложувања / просечните нето средства на Фондот[3]	0,069	0,045
Стапка на приход на Фондот[4]	5,66%	6,80%

[1] показателот се добива кога збирот од позициите 7 и 11 од Образецот бр. 2 ќе се подели со просечните нето средства на пензискиот фонд;
[2] Просечните нето средства на пензискиот фонд се добиваат кога збирот на вредностите на нето средствата на пензискиот фонд од последниот пресметковен ден од месеците во периодот кој е предмет на анализа ќе се подели со бројот на месеците;
[3] показателот се добива кога позицијата 15 од образецот бр.2 ќе се подели со просечните нето средства на пензискиот фонд;
[4] Се пресметува согласно формулата од Правилникот за проценка на средствата на задолжителните и доброволните пензиски фондови;

* * *

Извештај за бројот на сметководствени единици

(во илјади Денари,
освен доколку не е поинаку наведено)
Година што завршува на 31 декември 2012

Опис	Број на сметководствени единици	Извори на средствата на Фондот
На почетокот на годината	65.677.766,265025	8.583.888
Издадени сметководствени единици врз основа на уплатени придонеси во текот на годината	14.048.329,923345	1.934.804
Издадени сметководствени единици врз основа на пренос на средства од други фондови од промена на членство во текот на годината	75.087,651441	10.278
Поврлечени сметководствени единици врз основа на исплата на пензии / пензиски надоместоци	(36.524,695353)	(5.063)
Поврлечени сметководствени единици врз основа на пренос на средства во други пензиски фондови од промена на членство	(48.282,949961)	(6.618)
Вкупен број на сметководствени единици на крајот на годината	**79.716.376,194497**	**10.517.289**
Вредност на сметководствената единица		
На почетокот на годината (во Денари)	130,697013	
На крајот на годината (во Денари)	**142,372582**	

* * *

Сите износи се во илјади денари, освен ако не е поинаку наведено

Табела 1 Извештај за структурата на инвестициите на Фондот

а) Акции

	Број на акции	Трошок на набавка по акција	Вкупен трошок на набавка	Вредност на акцијата на денот на известув.	Вкупна вредност на денот на известув.	% на издавачот	% од вредноста на средства на Фондот
Акции издадени во Република Македонија							
Обични акции	**324.719**		**397.730**		**394.138**		**3,47%**
MKALKA101011, ALK	45.394	4	179.023	4	188.462	3,17%	1,66%
MKSBTB101013, SBT	3.475	2	7.284	1	4.523	0,89%	0,04%
MKOHBA101012, OHB	20.967	1	27.865	1	20.967	4,78%	0,18%
MKMTUR101018, MTUR	13.619	3	34.751	3	41.687	3,01%	0,37%
MKMPTS101014, MPT	632	19	12.007	12	7.584	0,56%	0,07%
MKZPKO101012 , ZPKO	313	2	751	2	704	0,15%	0,01%
MKFERS101018 , FERS	203	41	8.323	41	8.323	1,12%	0,07%
MKREPL101013, REPL	208	36	7.478	42	8.736	0,80%	0,08%
MKTPLF101010, TPLF	1.205	2	2.838	2	1.844	0,27%	0,02%
MKGRNT101015, GRNT	92.136	0	42.981	0	35.094	3,00%	0,31%
MKMTSK101019, TEL	146.567	1	74.429	1	76.215	0,15%	0,67%
Вкупни инвестиции во акции издадени во Република Македонија	**324.719**		**397.730**		**394.138**		**3,47%**
Акции издадени во земјите членки на Европската Унија и ОЕЦД							
Обични акции	-	-	-	-	-	-	-
Вкупни инвестиции во акции во земјите членки на Европската Унија и ОЕЦД	-	-	-	-	-	-	-
Вкупно вложувања во акции	**324.719**		**397.730**		**394.138**		**3,47%**

Овој извештај можете да го погледнете и на интернет страната на КБ Прво пензиско друштво АД Скопје – www.kbprvo.com.mk – Финансиски извештаи

Страница 1

КБ ПРВ ОТВОРЕН ЗАДОЛЖИТЕЛЕН ПЕНЗИСКИ ФОНД - СКОПЈЕ
Финансиски извештај за периодот
01.01.2012 - 31.12.2012

б) Обврзници

	Номинална вредност	Трошок на набавка	Вкупна вредност на денот на известување	% на издавачот	% од вредноста на средствата на Фондот
Обврзници издадени или гарантирани од Владата на РМ		**7.268.203**	**7.534.101**		**66,32%**
MKMINF200D27 ; RMDEN02	156.094 EUR	5.442	6.479	0,93%	0,06%
MKMINF200D35 ; RMDEN03	681.264 EUR	36.674	40.721	3,62%	0,36%
MKMINF200D43 ; RMDEN04	781.656 EUR	38.107	46.232	2,70%	0,41%
MKMINF200D50 ; RMDEN05	1 EUR	-	-	0,00%	0,00%
MKMINF200D68 ; RMDEN06	0 EUR	-	-	0,00%	0,00%
MKMINF200D76 ; RMDEN07	0 EUR	-	-	0,00%	0,00%
MKMINF200D84 ; RMDEN08	0 EUR	-	-	0,00%	0,00%
MKMINF200D92 ; RMDEN09	612.246 EUR	30.582	33.576	2,04%	0,30%
XS0438534579;MAKEDO9	26.156.000 EUR	1.552.822	1.687.329	14,95%	14,85%
MKMINF20G128 ; DO2011/01-0916	290.000.000 MKD	277.624	294.176	56,09%	2,59%
MKMINF20G234 ; DO2011/03-1216	218.000.000 MKD	207.590	218.473	80,44%	1,92%
MKDMINF20G267; DO2012/02-0617.dk	735.000.000 MKD	735.035	754.226	63,58%	6,64%
MKDMINF20G275; DO2012/03-0715	590.000.000 MKD	592.042	605.213	68,76%	5,33%
MKMINF20G309; DO2012/04-0815dk	80.000.000 MKD	80.032	81.616	80,00%	0,72%
MKMINF20G317; DO2012/06-0815dk	400.000.000 MKD	400.035	407.566	100,00%	3,59%
MKMINF20G325; DO2012/07-0817dk	400.000.000 MKD	400.035	408.145	43,24%	3,59%
MKMINF20G333; DO2012/08-0817dk	250.000.000 MKD	250.035	254.582	99,27%	2,24%
MKMINF20G341; DO2012/09-0917dk	227.000.000 MKD	227.035	230.921	62,53%	2,03%
MKMINF20G366; DO2012/11-0915dk	420.000.000 MKD	420.035	425.876	95,45%	3,75%
MKMINF20G358; DO2012/10-0917dk	860.000.000 MKD	860.035	872.920	82,77%	7,68%
MKMINF20G374; DO2012/12-0917dk	491.000.000 MKD	491.035	497.839	100,00%	4,38%
MKMINF20G291; DO2012/05a-0817	123.000.000 MKD	124.350	125.752	100,00%	1,11%
MKMINF20G408; DO2012/15-1117dk	185.000.000 MKD	185.035	186.665	58,88%	1,64%
MKMINF20G416; DO2012/16-1117dk	55.000.000 MKD	55.022	55.446	96,66%	0,49%
MKMINF20G424; DO2012/17-1117dk	68.000.000 MKD	68.027	68.413	13,46%	0,60%
MKMINF20G432; DO2012/18-1115dk	35.000.000 MKD	35.014	35.164	34,94%	0,31%
MKMINF20G440; DO2012/19-1215dk	28.500.000 MKD	28.511	28.606	100,00%	0,25%
MKMINF20G457; DO2012/20-1215dk	30.000.000 MKD	30.012	30.055	100,00%	0,26%
MKMINF20G465; DO2012/21-1215dk	138.000.000 MKD	138.035	138.109	100,00%	1,22%
Вкупно инвестиции во обврзници издадени или гарантирани од Владата на РМ		**7.268.203**	**7.534.101**		**66,32%**
Вкупно инвестиции во обврзници		**7.268.203**	**7.534.101**		**66,32%**

* * *

в) Други должнички хартии од вредност и удели во отворени инвестициони фондови

	Номинална вредност	Трошок на набавка	Вкупна вредност на денот на известување	% на издавачот	% од вредноста на средствата на Фондот
Удели во отворени инвестициски фондови издадени во земјите членки на Европската Унија и ОЕЦД	**767.780**	**1.689.260**	**1.898.502**		**16,71%**
DE0005933956; SX5EEX GT	228.850	329.842	374.798	0,17%	3,30%
DE0005933931; DAXEX GT	66.500	234.078	281.784	0,03%	2,48%
DE0002635307 ; SXXPIEX GF	191.200	292.904	332.774	0,30%	2,93%
US9220427754; VEU UP	212.800	401.525	454.175	0,11%	4,00%
US78462F1030; SPY UP	68.430	430.911	454.971	0,01%	4,00%
Вкупно удели во отворени инвестициски фондови издадени во земјите членки на Европската Унија и ОЕЦД	**767.780**	**1.689.260**	**1.898.502**		**16,71%**
Вкупно инвестиции во други должнички инструмент и и удели во отворени инвестициски фондови			**1.898.502**		**16,71%**

* * *

г) Пласмани и депозити

	Трошок за набавка	Вкупна вредност на денот на известување	% од вредноста на средствата на Фондот
Краткорочни депозити	759.000	770.932	6,79%
Долгорочни депозити	638.000	642.265	5,65%
Вкупно	**1.397.000**	**1.413.197**	**12,44%**

* * *

д) Структура на инвестициите на Фондот по видови на финансиски средства

	Вкупна вредност на денот на известувањето	% од вредноста на средствата на Фондот
Акции	394.138	3,47%
Обврзници и други долгорочни должнички хартии од вредност	7.534.101	66,32%
Краткорочни хартии од вредност	-	0,00%
Акции и удели во инвестициски фондови	1.898.502	16,71%
Парични средства	6.680	0,06%
Пласмани и депозити	1.413.197	12,44%
Останати средства	113.792	1,00%
Вкупно	**11.360.409**	**100,00%**

КБ ПРВО ПЕНЗИСКО ДРУШТВО

ИДНИНАТА, ДЕНЕС!

www.kbprvo.com.mk

КБ ПРВ ОТВОРЕН ЗАДОЛЖИТЕЛЕН ПЕНЗИСКИ ФОНД - СКОПЈЕ
ФИНАНСИСКИ ИЗВЕШТАИ
За период 01.01.2012 -31.12.2012

Сите износи се во илјади денари, освен ако не е поинаку наведено

Табела 2 – Извештај за реализираните добивки и загуби на Фондот

Датум на продажба	Видови на хартии од вредност	Бр. на хартии од вредност	Сметководствена вредност	Продажна цена	Реализирани добивки / (загуби)
	Обични акции издадени од Република Македонија				**(132)**
03.фев.12	MKTETE101016; TETE	300	0,39	0,38	(3)
06.фев. 12	MKTETE101016; TETE	500	0,39	0,37	(9)
15.фев.12	MKTETE101016; TETE	200	0,39	0,37	(4)
17.фев.12	MKTETE101016; TETE	1555	0,39	0,36	(43)
15.фев.12	MKVVTK101013; TKBC	476	1,30	1,30	-
21.фев.12	MKSPAZ101010; СПАЗ	112	5,25	4,60	(73)
	Обврзници издадени или гарантирани од Владата на Република Македонија				**123.842**
27.мар.12	XS0238022445; MACEDO4	1.000.000	55.233	59.963	4.730
20.апр.12	XS0238022445; MACEDO4	2.000.000	110.651	116.887	6.236
23.апр.12	XS0238022445; MACEDO4	2.000.000	110.659	116.753	6.094
02.апр.12	MKMINF200D27; RMDEN02	15.500	928	937	10
02.мај.12	MKMINF200D27; RMDEN02	45.481	2.711	2.761	50
02.мај.12	MKMINF200D27; RMDEN02	4.519	270	274	4
27.мар.12	MKMINF200D27; RMDEN02	50.000	2.939	3.007	68
02.апр.12	MKMINF200D35; RMDEN03	23.250	1.348	1.390	42
09.мај.12	MKMINF200D35; RMDEN03	50.000	2.920	2.996	76
23.мар.12	MKMINF200D35; RMDEN03	50.000	2.876	2.964	88
29.мар.12	MKMINF200D43; RMDEN04	248.391	14.042	14.527	484
04.сен.12	MKMINF200D43; RMDEN04	300.000	16.974	17.546	572
05.сен.12	MKMINF200D43; RMDEN04	100.000	5.658	5.848	190
06.сен.12	MKMINF200D43; RMDEN04	300.000	16.977	17.544	568
07.сен.12	MKMINF200D43; RMDEN04	250.000	14.150	14.622	472
04.мај.12	MKMINF200D51; RMDEN05	500.000	27.753	29.332	1.579
08.јун.12	MKMINF200D51; RMDEN05	873.961	47.412	50.491	3.079
06.апр.12	MKMINF200D68; RMDEN06	76.084	4.131	4.428	298
10.апр.12	MKMINF200D68; RMDEN06	67.000	3.636	3.896	260
08.јун.12	MKMINF200D68; RMDEN06	405.060	21.609	23.152	1.543
04.мај.12	MKMINF200D76; RMDEN07	367.566	19.827	21.110	1.282
07.мај.12	MKMINF200D84; RMDEN08	389.371	20.007	22.147	2.141
11.јун.12	MKMINF200D84; RMDEN08	104.755	5.252	5.860	608
12.јун.12	MKMINF200D84; RMDEN08	150.863	7.569	8.444	876
15.јун.12	MKMINF200D84; RMDEN08	90.000	4.512	5.034	521
29.мар.12	MKMINF200D84; RMDEN08	50.000	2.512	2.761	249
30.мар.12	MKMINF200D84; RMDEN08	38.352	1.927	2.118	191
07.мај.12	MKMINF200D92; RMDEN09	39.000	2.063	2.197	133
07.мај.12	MKMINF200D92; RMDEN09	1.317	70	74	4
10.мај.12	MKMINF200D92; RMDEN09	5.890	311	331	20
14.мај.12	MKMINF200D92; RMDEN09	50.000	2.648	2.817	169
15.мај.12	MKMINF200D92; RMDEN09	2.140	113	121	7
10.јун.12	MKMINF200D92; RMDEN09	60.532	3.157	3.356	200
05.јун.12	XS0238022445; MACEDO4	300.000	16.706	17.684	978
05.јун.12	XS0238022445; MACEDO4	600.000	33.413	35.368	1.956
12.јун.12	XS0238022445; MACEDO4	50.000	2.782	2.944	162
17.јун.12	XS0238022445; MACEDO4	300.000	16.686	17.650	965
17.јун.12	XS0238022445; MACEDO4	500.000	27.809	29.140	1.331
18.јун.12	XS0238022445; MACEDO4	1.000.000	55.603	58.445	2.842
18.јун.12	XS0238022445; MACEDO4	1.000.000	55.603	58.292	2.688
24.јун.12	XS0238022445; MACEDO4	100.000	5.566	5.787	221
06.авг.12	XS0238022445; MACEDO4	2.000.000	111.287	115.009	3.722
06.авг.12	XS0238022445; MACEDO4	4.500.000	250.396	260.016	9.620
06.авг.12	XS0238022445; MACEDO4	1.340.000	74.562	77.468	2.906
08.авг.12	XS0238022445; MACEDO4	2.800.000	155.822	161.794	5.972
08.авг.12	XS0238022445; MACEDO4	1.000.000	55.651	57.814	2.164
08.авг.12	XS0238022445; MACEDO4	1.000.000	55.651	57.814	2.164
10.авг.12	XS0238022445; MACEDO4	50.000	2.783	2.891	108
14.авг.12	XS0238022445; MACEDO4	2.000.000	111.318	115.621	4.303
21.авг.12	XS0238022445; MACEDO4	410.000	22.825	23.707	881
22.авг.12	XS0238022445; MACEDO4	100.000	5.567	5.782	215
23.авг.12	XS0238022445; MACEDO4	660.000	36.746	38.174	1.428
23.авг.12	XS0238022445; MACEDO4	100.000	5.568	5.783	215
23.авг.12	XS0238022445; MACEDO4	500.000	27.838	28.917	1.079
24.авг.12	XS0238022445; MACEDO4	100.000	5.568	5.783	216
29.авг.12	XS0238022445; MACEDO4	1.700.000	94.664	98.339	3.675
31.авг.12	XS0238022445; MACEDO4	400.000	22.277	23.142	864
04.сен.12	XS0238022445; MACEDO4	1.000.000	55.702	57.861	2.159
04.сен.12	XS0238022445; MACEDO4	500.000	27.851	28.930	1.080
04.сен.12	XS0238022445; MACEDO4	1.000.000	55.702	57.861	2.159
05.сен.12	XS0238022445; MACEDO4	1.500.000	83.546	86.795	3.249
05.сен.12	XS0238022445; MACEDO4	2.000.000	111.395	115.721	4.326
05.сен.12	XS0238022445; MACEDO4	1.000.000	55.697	57.860	2.163
06.сен.12	XS0238022445; MACEDO4	2.000.000	111.399	115.732	4.334
11.сен.12	XS0238022445; MACEDO4	2.000.000	111.440	115.998	4.557
11.сен.12	XS0238022445; MACEDO4	100.000	5.572	5.797	225
11.сен.12	XS0238022445; MACEDO4	3.000.000	167.161	173.904	6.744
12.сен.12	XS0238022445; MACEDO4	1.020.000	56.835	59.155	2.321
12.сен.12	XS0238022445; MACEDO4	3.000.000	167.161	174.171	7.010
	Удели во странски отворени инвестициони фондови				**97.100**
13.09.12	IE0007654358; MSE FP	86.000	122.609	134.852	12.243
13.09.12	US4642868487; EWJ UP	9.000	3.897	3.966	68
13.09.12	US4642873255; IXJ UP	12.500	34.438	37.655	3.218
13.09.12	US73935A1043; QQQ UQ	56.370	151.877	184.590	32.713
18.09.12	DE000A0Q4R36; SXDPEX	24.855	67.481	73.497	6.016
18.09.12	US4642874659; EFA	50.000	118.494	128.180	9.686
18.09.12	US73935A1043; QQQ UQ	55.000	148.186	181.342	33.156
	ВКУПНО РЕАЛИЗИРАНИ ДОБИВКИ И ЗАГУБИ				**220.810**

Вкупниот износ на нето реализирани капитални загуби изнесува 221.996 илјади денари. Нето реализираните капитални добивки од продажба на хартии од вредност изнесува 222.128 илјади денари. Нето реализирана капитална добивка во износ од 1.186 илјади денари се од наплата на достасана камата и достасан анунитет на хартии од вредност кои се класифицирани во портфолио за тргување.

Сите износи се во илјади денари, освен ако не е поинаку наведено

Табела 3 - Извештај за нереализирани добивки и загуби на фондот

Датум на пресметка	Видови на хартии од вредност	Трошок на набавка	Објек-тивна вредност	Ревалориз-ација на хартиите од вредност	Нере-ализи-рани добивки	Нето курсни разли-ки	Аморт. за диск /премии кои дос. на ф.дат.
31.12.2012	**Обични акции издадени во Република Македонија**	**397.730**	**394.138**	**-**	**(3.592)**	**-**	**-**
	MKALK101011, ALK	179.023	188.462	-	9.438	-	-
	MKSBTB101013, SBP	7.284	4.523	-	(2.761)	-	-
	MKOHBA101012, OHB	27.865	20.967	-	(6.898)	-	-
	MKMTUR101018, MTUR	34.751	41.687	-	6.936	-	-
	MKMPTS101014, MPT	12.007	7.584	-	(4.423)	-	-
	MK2PKO101012 , ZPKO	751	704	-	(47)	-	-
	MKFERS101018 , FERS	8.323	8.323	-	-	-	-
	MKREPL101013, REPL	7.478	8.736	-	1.258	-	-
	MKTPLF101010, TPLF	2.838	1.844	-	(994)	-	-
	MKGRNT101015, GRNT	42.981	35.094	-	(7.887)	-	-
	MKMTSK101019; TEL	74.429	76.215	-	1.786	-	-
31.12.2012	**Обврзници издадени или гарантирани од Владата на Република Македонија**	**7.268.202**	**7.534.101**	**25.376**	**(1.621)**	**509**	**247.344**
	MKMINF200D27 (AFS)	5.442	6.479	65	-	14	957
	MKMINF200D27 (HFT)	-	-	-	-	-	7
	MKMINF200D35 (AFS)	36.672	40.721	384	-	31	3.633
	MKMINF200D43 (AFS)	38.107	46.232	863	-	35	7.227
	MKMINF200D43 (HFT)	-	-	-	-	-	-
	MKMINF200D50 (AFS)	-	-	-	-	137	2.593
	MKMINF200D50 (HFT)	-	-	-	-	-	-
	MKMINF200D68 (AFS)	-	-	-	-	45	954
	MKMINF200D76 (AFS)	-	-	-	-	38	451
	MKMINF200D84 (AFS)	-	-	-	-	77	1.406
	MKMINF200D92 (AFS)	30.582	33.576	710	-	20	2.265
	XS0438534579;MAKEDO9	1.552.822	1.687.329	23.354	-	111	111.041
	MKMINF20G128 ; DO2011/01-0916	277.624	294.176	-	-	-	16.552
	MKMINF20G234 ; DO2011/03-1216	207.590	218.473	-	-	-	10.883
	MKDMINF20G267; DO2012/02-0617.dk	735.035	754.226	-	(1.417)	-	20.608
	MKDMINF20G275; DO2012/03-0715	592.042	605.213	-		-	13.171
	MKMINF20G309; DO2012/04-0815dk	80.032	81.616	-	2	-	1.582
	MKMINF20G317; DO2012/06-0815dk	400.035	407.566	-	(3)	-	7.534
	MKMINF20G325; DO2012/07-0817dk	400.035	408.145	-	(3)	-	8.113
	MKMINF20G333; DO2012/08-0817dk	250.035	254.582	-	0	-	4.547
	MKMINF20G341; DO2012/09-0917dk	227.035	230.921	-	(6)	-	3.892
	MKMINF20G366; DO2012/11-0915dk	420.035	425.876	-	(34)	-	5.876
	MKMINF20G358; DO2012/10-0917dk	860.035	872.920	-	(70)	-	12.955
	MKMINF20G374; DO2012/12-0917dk	491.035	497.839	-	(80)	-	6.884
	MKMINF20G291; DO2012/05a-0817	124.350	125.752	-		-	1.402
	MKMINF20G408; DO2012/15-1117dk	185.035	186.665	-	(4)	-	1.634
	MKMINF20G416; DO2012/16-1117dk	55.022	55.446	-	(4)	-	428
	MKMINF20G424; DO2012/17-1117dk	68.027	68.413	-	6	-	379
	MKMINF20G432; DO2012/18-1115dk	35.014	35.164	-	(2)	-	153
	MKMINF20G440; DO2012/19-1215dk	28.511	28.606	-	(2)	-	97
	MKMINF20G457; DO2012/20-1215dk	30.012	30.055	-	(2)	-	45
	MKMINF20G465; DO2012/21-1215dk	138.035	138.109	-	(1)	-	75
31.12.2012	**Удели во странски отворени инвестициони фондови**	**1.689.260**	**1.898.502**	**-**	**209.242**	**-**	**-**
	DE0005933956; SX5EEX GT	329.842	374.798	-	44.956	-	-
	DE0005933931; DAXEX GT	234.078	281.784	-	47.706	-	-
	DE0002635307 ; SXXPIEX GF	292.904	332.774	-	39.870	-	-
	US9220427754; VEU UP	401.525	454.175	-	52.650	-	-
	US78462F1030; SPDR UP	430.911	454.971	-	24.060	-	-
	Други понудени хартии од вредност издадени од странски влади и компании						
	ВКУПНО НЕРЕАЛИЗИРАНИ ДОБИВКИ И ЗАГУБИ		**9.826.741**	**25.376**	**204.029**	**509**	**247.344**

КБ ПРВ ОТВОРЕН ДОБРОВОЛЕН ПЕНЗИСКИ ФОНД - СКОПЈЕ
Финансиски извештај за периодот
01.01.2012 - 31.12.2012

ERNST & YOUNG

ИЗВЕШТАЈ НА НЕЗАВИСНИТЕ РЕВИЗОРИ

До носителите на КБ Прв отворен доброволен пензиски фонд - Скопје

Ние извршивме ревизија на приложените финансиски извештаи на КБ Прв отворен доброволен пензиски фонд - Скопје ("Фондот"), кои што ги вклучуваат Извештајот за нето средствата на Фондот на 31 декември 2012 година, Извештајот за работењето на Фондот, Извештајот за нето средствата и Фондот, Финансиските извештаи опфаќа сметководствени политики и други објаснувачки забелешки.

Одговорност на раководството за финансиските извештаи

Раководството е одговорно за подготовката и објавувањето на горе споменатите финансиски извештаи во согласност со сметководствените одредби на Агенцијата за супервизија на капитални финансиски пензиски институции - МАДАС и менаџерската сметководствена политика и интерни контроли, кои раководството смета дека е релевантно за подготовка и објавување на финансиските извештаи кои се ослободени од материјално погрешно прикажување, без разлика дали се резултат на измами или грешки.

Одговорност на ревизорите

Нашата одговорност е да изразиме мислење за овие финансиски извештаи врз основа на нашата ревизија. Ние ја спроведовме нашата ревизија во согласност со Меѓународните стандарди за ревизија. Тие стандарди бараат да ги почитуваме етичките барања и да ја планираме и извршиме ревизијата за да добиеме разумно уверување за тоа дали финансиските извештаи се ослободени од материјално погрешно прикажување.

Ревизијата вклучува извршување на постапки за прибирање на ревизорски докази за износите и обелоденувањата во финансиските извештаи. Избраните постапки зависат од расудувањето на ревизорот, вклучувајќи ја и процената на ризиците од материјално погрешно прикажување поради злоупотреби или грешки. Во оваа процена ја земаме предвид интерната контрола релевантна за подготовката и објавувањето на финансиските извештаи на Друштвото за да обезбедиме ревизорски постапки кои се соодветни во околностите, но не за цел на изразување мислење за ефективноста на интерната контрола на Друштвото. Ревизијата исто така вклучува оценка на соодветноста на користените сметководствени политики и на разумноста на сметководствените процени направени од страна на раководството, како и оценка на сеопфатната презентација на финансиските извештаи.

Ние веруваме дека ревизорските докази кои ги имаме прибавено се доволни и соодветни за да обезбедат основа за нашето ревизорско мислење.

ERNST & YOUNG

Мислење

Според нашето мислење, финансиските извештаи на КБ Прв отворен доброволен пензиски фонд - Скопје за годината која завршува на 31 декември 2012 година, се подготовени во согласност со финансиските одредби на Агенцијата за супервизија на капитални финансиски институции - МАДАС и менаџерската сметководствена регулатива.

Ернст и Јанг Овластени Ревизори ДОО

Калина Шуларова - Сивевска
Управител

Марјока Николовска
Овластен ревизор

Скопје, 7 февруари 2013 година

Извештај за нето средствата на Фондот

(во илјади Денари)
На 31 декември

	Бел.	2012	2011
Средства			
Парични средства	7	2,761	4,639
Побарувања по камати	8	27	20
		2,788	**4,659**
Вложувања во хартии од вредност и депозити			
Финансиски средства кои се расположливи за продажба	9	3,800	5,001
Финансиски средства кои се чувани до достасување	9	75,936	36,650
		79,467	**41,600**
Вкупни средства		**81,255**	**46,259**
Обврски			
Обврски за провизија за средства на други пензиски фондови по основа на провизија за чекалење	8	44	-
Обврски кон Друштвото за управување со фондот		36	39
Останати обврски на пензиски фонд		14	36
Вкупни обврски		**95**	**75**
Нето средства на Фондот		**81,160**	**46,184**
Број на отворени сметководствени единици		240,000,000	232,000,000
Приходи од вложувања		1,000,000	1,000,000
Трошоци на работење		1,000,000	1,000,000
Нето вредност на единица на сметка		1,000,000	1,000,000
Нето вредност на единица на сметка на 1 јануари		1,000,000	1,000,000
Нето вредност на единица на сметка на 31 декември		1,000,000	1,000,000

* * *

Извештај за работењето на Фондот

(во илјади Денари)

	Бел.	Година која завршува на 31 декември 2012	2011
Приходи од вложувања			
Приходи од камати и амортизација на дисконтот (премија)	9	2,567	1,166
Приходи од дивиденди	10	556	137
Реализирани капитални добивки		725	-
Позитивни курсни разлики од монетарни ставки без финансиски инструменти		108	-
Други неспомнати приходи		1	-
Вкупни приходи од вложувања		**3,737**	**1,303**
Расходи			
Трошоци на работење со пензиското друштво и чуварот на имот		516	256
Реализирани капитални загуби		-	-
Негативни курсни разлики од монетарни ставки без финансиски инструменти		119	-
Расходи за брокерски провизии и останати професионални трошоци	11	108	20
Вкупни расходи		**743**	**236**
Нето добивка/загуба од вложувања во хартии од вредност		**2,994**	**1,067**
Нереализирани добивки / (загуби) од вложувања во хартии од вредност			
Нереализирана капитална добивка / (загуба) од вложувања во хартии од вредност, нето	12	(693)	(554)
Нето курсни разлики од вложувања во финансиски инструменти		1	-
Вкупни нереализирани добивки/ (загуби) од вложувања во хартии од вредност		**(694)**	**(554)**
Нето зголемување / (намалување) на нето средствата на Фондот		**2,300**	**513**

* * *

КБ ПРВО ПЕНЗИСКО ДРУШТВО

ИДНИНАТА, ДЕНЕС!
www.kbprvo.com.mk

КБ ПРВ ОТВОРЕН ДОБРОВОЛЕН ПЕНЗИСКИ ФОНД - СКОПЈЕ
ФИНАНСИСКИ ИЗВЕШТАИ
За период 01.01.2012 -31.12.2012

Извештај за промените на нето средствата

(во илјади Денари)

	Година која завршува на 31 декември 2012	2011
Нето добивка / загуба од вложувања	2,994	1,067
Вкупно нереализирани добивки / (загуби) од вложувања во хартии од вредност	694	(554)
Реализирана/ирана на хартиите од вредност расположливи за продажба, нето	(562)	341
Нето зголемување / (намалување) на нето средствата на Фондот	**3,126**	**854**
Парични приливи по основ на уплатени придонеси	40,954	27,668
Парични приливи на средства од други пензиски фондови од промени на членство	(3,098)	(500)
Парични одливи по основ на исплатени пензиски/пензиски надомести		
Парични одливи на средства на други пензиски фондови од промени на членство		
Вкупно зголемувања на нето средствата од трансакции со сметководствените единици	**37,856**	**26,762**
Вкупно зголемување / (намалување) на нето средствата	**40,962**	**27,616**
Нето средства на почетокот на годината	40,058	12,442
Нето средства на крајот на годината	**81,020**	**40,058**
Број на сметководствени единици		
Издадени сметководствени единици врз основа на уплатени придонеси	351,047,325922	241,561,707403
Издадени сметководствени единици врз основа на пренос на средства од други фондови од промени на членство		
Поништени сметководствени единици врз основа на исплата на пензии / пензиски надомести	(26,576,277768)	(2,729,122244)
Поништени сметководствени единици врз основа на пренос на средства во други фондови од промени на членство		
Број на сметководствени единици	**324,469,048154**	**239,232,585159**

* * *

Финансиски показатели според сметководствени единици

(во илјади Денари)
На 31 декември

	2012	2011
Нето средства на Фондот на почетокот на годината	40,058	12,442
Број на сметководствени единици на почетокот на годината	355,629,090936	116,396,812677
Вредност на сметководствена единица на почетокот на годината (во Денари)	112,639503	106,891617
Нето средства на Фондот на крајот на годината	81,020	40,058
Број на сметководствени единици на крајот на годината	680,098,146190	355,629,090936
Вредност на сметководствена единица на крајот на годината (во Денари)	**119,128537**	**112,639503**
Доминантни показатели и пазари		
Однос - расходи / просечни нето средства на Фондот[2]	0,011	0,008
Однос - нето добивка од вложувања / просечните нето средства на Фондот[3]	0,051	0,043
Стапка на приносот на Фондот[4]	5,95%	6,02%

[1] показателот се добива кога збирот од позициите 7 и 11 од Образецот бр. 2 ќе се подели со просечната нето средства на пензиското фонд;
[2]просечните нето средства на пензиското фонд се добиваат кога збирот на вредностите на нето средствата на пензиското фонд од последниот пресметковен ден од месецот во периодот кој е предмет на анализа ќе се подели со бројот на месеците;
[3] показателот се добива кога помножената 15 од образецот бр.2 ќе се подели со просечните нето средства на пензиските фонд;
[4] се пресметува согласно формулата од Правилникот за проценка на средствата на задолжителните и добролесните пензиски фондови.

* * *

Извештај за бројот на сметководствени единици

(во илјади Денари,
освен доколку не е поинаку наведено)
Година која завршува на 31 декември 2012

Опис	Број на сметководствени единици	Износ на средствата на Фондот
На почетокот на годината	355,629,090936	40,058
Издадени сметководствени единици врз основа на уплатени придонеси во текот на годината	351,047,325922	40,934
Издадени сметководствени единици врз основа на пренос на средства од други фондови од промени на членство во текот на годината	-	-
Поништени сметководствени единици врз основа на исплата на пензии / пензиски надомести	(26,578,277768)	(5,098)
Поништени сметководствени единици врз основа на пренос на средства во други пензиски фондови од промени на членство		
Вкупен број на сметководствени единици на крајот на годината	**680,098,146190**	**77,894**
Вредност на сметководствената единица		
На почетокот на годината (во Денари)	112,639503	
На крајот на годината (во Денари)	**119,128537**	

* * *

Сите износи се во илјади денари, освен ако не е поинаку наведено
Табела 1 Извештај за структурата на инвестициите на Фондот

в) Акции

	Број на акции	Трошок на набавка по акција	Вкупен трошок на набавка	Врсен от на загубата на ден от на извест. ден.	Вкупна вредност на денот на известу.	% на изданост	% од вредноста на средствата на Фондот
Акции издадени на Република Македонија							
Обврски емисии	**9,723**		**10,573**		**10,490**		**12,92%**
MKALKA100011, ALK	852	4	3,410	4	3,537	0,06%	4,36%
MKGRNT100105, GRNT	7,563	-	3,496	-	2,881	0,25%	3,55%
MKMTUR100108, MTUR	1,061	3	2,818	3	3,248	0,23%	4,00%
MKMPTS100014, MPT	4	19	76	12	48	0,00%	0,06%
MKOHBA100102, OHB	230	1	306	1	230	0,05%	0,28%
MKREPL100103, REPL	13	36	467	42	546	0,05%	0,67%
Продолжителни емисии	-		-	-	-	-	-
Вкупни инвестиции во акции издадени во Република Македонија	**9,723**		**10,573**	**-**	**10,490**	**0,00%**	**-**
Акции издадени во земјите членови на Европската Унија и ОЕЦД							
Обврски емисии	-	-	-	-	-	-	-
Вкупни инвестиции во акции во земјите членови на Европската Унија и ОЕЦД	-	-	-	-	-	-	-
Вкупно вложувања во акции	**9,723**		**10,573**	**-**	**10,490**		**12,92%**

б) Обврзници

	Номинална вредност	Трошок на набавка	Вкупна вредност на денот на известување	% на изданост	% од вредноста на средствата на Фондот
Обврзници издадени или гарантирани од Владата на РМ		**27,258**	**28,174**		**34,70%**
MKMINF200035 ; RMDEN03	0 EUR	-	-	0,00%	0,00%
MKMINF200043; RMDEN04	0 EUR	-	-	0,00%	0,00%
MKMINF200050 ; RMDEN05	0 EUR	-	-	0,00%	0,00%
MKMINF200068 ; RMDEN06	1 EUR	-	-	0,00%	0,00%
MKMINF200076 ; RMDEN07	0 EUR	-	-	0,00%	0,00%
MKMINF200084 ; RMDEN08	0 EUR	-	-	0,00%	0,00%
MKMINF200092 ; RMDEN09	0 EUR	-	-	0,00%	0,00%
XS0408354576 ; MAKEDO9	90,000 EUR	5,456	5,806	0,05%	7,15%
MKMINF3GG28 ; DO2011/02-9916dk	3,000,000 MKD	3,740	3,955	1,08%	4,87%
MKMINF3GG54 ; DO2011/03a-1216	2,400,000 MKD	2,300	2,405	0,57%	2,96%
MKMINF3GG67 ; DO2012/02-0617dk	3,000,000 MKD	3,001	3,079	0,28%	3,79%
MKMINF3GG75 ; DO2012/03a-0715	3,000,000 MKD	3,007	3,078	0,63%	3,79%
MKMINF3GG33 ; DO2012/04-0813dk	1,850,000 MKD	1,851	1,884	0,73%	2,32%
MKMINF3GG90 ; DO2012/14-1017dk	1,500,000 MKD	1,501	1,517	1,10%	1,87%
MKMINF3GG08 ; DO2012/15-1117dk	2,200,000 MKD	2,201	2,220	0,70%	2,73%
MKMINF3GG16 ; DO2012/16-1117dk	1,000,000 MKD	1,901	1,915	3,34%	2,36%
MKMINF3GG24 ; DO2012/17-1117dk	2,300,000 MKD	2,301	2,314	0,46%	2,85%
Вкупно инвестиции во обврзници издадени или гарантирани од Владата на РМ		**27,258**	**28,174**		**34,70%**
Вкупно инвестиции во обврзници		**27,258**	**28,174**		**34,70%**

* * *

в). Други должнички хартии од вредност и удели во отворени инвестициони фондови

	Номинална вредност	Трошок на набавка	Вкупна вредност на денот на известување	% на изданост	% од вредноста на средствата на Фондот
Удели во отворени инвестициски фондови издадени во земјите членови на Европската Унија и ОЕЦД	-	**13,045**	**13,827**	-	**17,03%**
DE0005933931 ; DAXEX GT	842	3,162	3,568	-	4,39%
DE0002635307 ; SXXPEX GF	1983	3,231	3,455	-	4,25%
LS2566Z0103V ; SPDR UP	985	3,270	3,358	-	4,14%
US9220427754 ; VEU UP	1615	3,382	3,447	-	4,25%
Вкупни удели во отворени инвестициски фондови издадени во земјите членови на Европската Унија, САД и Јапонија	-	-	-	-	-
Вкупни инвестиции во други должнички инструменти и в удели во отворени инвестициски фондови	-	-	-	-	-

г) Пласмани и депозити

	Трошок за набавка	Вкупна вредност на денот на известување	% од вредноста на средствата на Фондот
Краткорочни депозити	7,104	7,115	8,76%
Долгорочни депозити	18,610	18,801	23,15%
Вкупно	**25,714**	**25,916**	**31,92%**

д) Структура на инвестициите на Фондот по видови на финансиски средства

	Вкупна вредност на денот на известувањата	% од вредноста на средствата на Фондот
Акции	10,490	12,92%
Обврзници и други должнички должнички хартии од вредност	28,174	34,70%
Краткорочни хартии од вредност	-	0,00%
Акции и удели во инвестициски фондови	13,827	17,03%
Парични средства	2,763	3,40%
Пласмани и депозити	25,916	31,92%
Останати средства	27	0,03%
Вкупно	**81,197**	**100,00%**

* * *

Сите износи се во илјади денари, освен ако не е поинаку наведено
Табела 2 – Извештај за реализираните добивки и загуби на Фондот

Датум на продажба	Видови на хартии од вредност	Бр. на хартии од вредност	Сметководствена вредност	Продажна цена	Реализирани добивки / (загуби)
	Обврски акции издадени од Република Македонија	-	-	-	-
	Вкупно	-	-	-	-
	Обврски акции издадени од странски компании и банки	-	-	-	-
	Вкупно	-	-	-	-
	Обврзници издадени или гарантирани од Владата на Република Македонија	-	-	-	**705**
01.03.2012	MKMINF200092 ; RMDEN09	22,270	1,112	1,283	152
01.03.2012	MKMINF200084 ; RMDEN10	70,000	3,691	4,034	343
02.04.2012	MKMINF200035 ; RMDEN03	9,750	574	583	9
06.04.2012	MKMINF200068 ; RMDEN06	21,414	1,216	1,246	30
09.04.2012	MKMINF200092 ; RMDEN09	8,496	434	481	47
04.05.2012	MKMINF200050 ; RMDEN05	1,470	85	86	1
04.05.2012	MKMINF200076 ; RMDEN07	6,892	373	396	23
07.05.2012	MKMINF200084 ; RMDEN08	10,629	557	605	47
07.05.2012	MKMINF200092 ; RMDEN09	1,766	91	99	9
24.07.2012	MKMINF200043 ; RMDEN04	15,000	861	879	18
23.08.2012	MKMINF200035 ; RMDEN03	9,981	584	592	7
29.08.2012	MKMINF200043 ; RMDEN04	19,689	1,129	1,147	18
	Вкупно	-	-	-	-
	Вкупно	-	-	-	**705**

* * *

Сите износи се во илјади денари, освен ако не е поинаку наведено
Табела 3 – Извештај за нереализираните добивки и загуби на Фондот

| Датум на продажба | Видови на хартии од вредност | Трошок на набавка | Обврзница вредност | Реваксирани хартиите од вредност | Нерealизирани добивки / (загуби) | Нето курсни разлики | Амортизација/ зголемување или намалување на д.
31.дек.12	**Обврски акции издадени во РМ**						
	MKALKA100011, ALK	3,410	3,537	-	127	-	-
	MKGRNT100105, GRNT	3,496	2,881	-	(615)	-	-
	MKMKTUR100108, MTUR	2,818	3,248	-	429	-	-
	MKMPTS100014, MPT	76	48	-	(28)	-	-
	MKOHBA100102, OHB	306	230	-	(76)	-	-
	MKREPL100103, REPL	467	546	-	79	-	-
	Вкупно	**10,573**	**10,490**	**-**	**(84)**	**-**	**-**
31.дек.12	**Приоритетни акции издадени на РМ**	-	-	-	-	-	-
	Вкупно	-	-	-	-	-	-
31.дек.12	**Обврзници издадени и/или гарантирани од Владата на РМ**						
	MKMINF200035 ; RMDEN03	-	-	-	-	(1)	20
	MKMINF200043 ; RMDEN04	-	-	-	-	(2)	48
	MKMINF200050 ; RMDEN05	-	-	-	-	-	2
	MKMINF200068 ; RMDEN06	-	-	-	-	2	17
	MKMINF200076 ; RMDEN07	-	-	-	-	1	8
	MKMINF200084 ; RMDEN08	-	-	-	-	1	14
	MKMINF200092 ; RMDEN09	-	-	-	-	1	24
	XS0408354579 ; MAKEDO9	5,456	5,806	3	-	-	347
	MKMINF3GG28 ; DO2011/02-0916dk	3,740	3,955	-	-	-	215
	MKMINF3GG54 ; DO2011/03a-1216	2,300	2,405	-	-	-	105
	MKMINF3GG67 ; DO2012/02-0617dk	3,001	3,079	-	(6)	-	84
	MKMINF3GG75 ; DO2012/03a-0715	3,007	3,078	-	-	-	71
	MKMINF3GG33 ; DO2012/04-0813dk	1,851	1,884	-	-	-	54
	MKMINF3GG90 ; DO2012/14-1017dk	1,501	1,517	-	-	-	16
	MKMINF3GG08 ; DO2012/15-1117dk	2,201	2,220	-	-	-	19
	MKMINF3GG16 ; DO2012/16-1117dk	1,901	1,915	-	-	-	15
	MKMINF3GG24 ; DO2012/17-1117dk	2,301	2,314	-	-	-	13
	Вкупно	27,258	28,174	3	(6)	-	1,050
31.дек.12	**Удели во странски отворени инвестициски фондови**	-	-	-	-	-	-
	DE0005933931 ; DAXEX GT	3,162	3,568	-	406	-	-
	DE0002635307 ; SXXPEX GF	3,231	3,455	-	224	-	-
	US78462F1030 ; SPDR UP	3,270	3,358	-	87	-	-
	US9220427754 ; VEU UP	3,382	3,447	-	65	-	-
	Вкупно	**13,045**	**13,827**	**-**	**782**	**-**	**-**
	Вкупна нереализирани добивки/ (загуби)	**-**	**52,491**	**3**	**693**	**1**	**1,050**

Овој извештај можете да го погледнете и на интернет страната на КБ Прво пензиско друштво АД Скопје – www.kbprvo.com.mk – Финансиски извештаи



ИДНИНАТА, ДЕНЕС!

ИДНИНАТА, ДЕНЕС!



КБ ПРВО ПЕНЗИСКО ДРУШТВО
АД СКОПЈЕ

Бул. Илинден бр.1, 1000 Скопје
тел. 02 32 43 777 • факс 02 32 43 789
contact@kbprvo.com.mk
www.kbprvo.com.mk