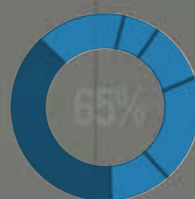
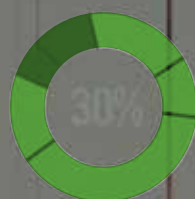



МАЈ 2021



LSM/VK	EJ+EO	IDGH	EJ+EO	LSM/VK	EJ+EO	EJ+EO	IDGH	EJ+EO	EJ+EO	IDGH	EJ+EO
▲ 24.7050	▲ 86.560	0.650	807.5	▲ 24.7050	▲ 86.560	86.560	0.650	807.5	▲ 86.560	0.650	807.5
▲ 47.0540	▲ 57.030	807.5	57.030	▲ 47.0540	▲ 57.030	57.030	807.5	57.030	▲ 57.030	807.5	57.030
▲ 6760.70	▲ 5.7540	0.607	5.7540	▲ 6760.70	▲ 5.7540	5.7540	0.607	5.7540	▲ 5.7540	0.607	5.7540
▲ 24.7050	0.650	807.5	86.560	▲ 24.7050	86.560	0.650	807.5	86.560	0.650	807.5	86.560



МЕСЕЧЕНИ ИЗВЕШТАЈ

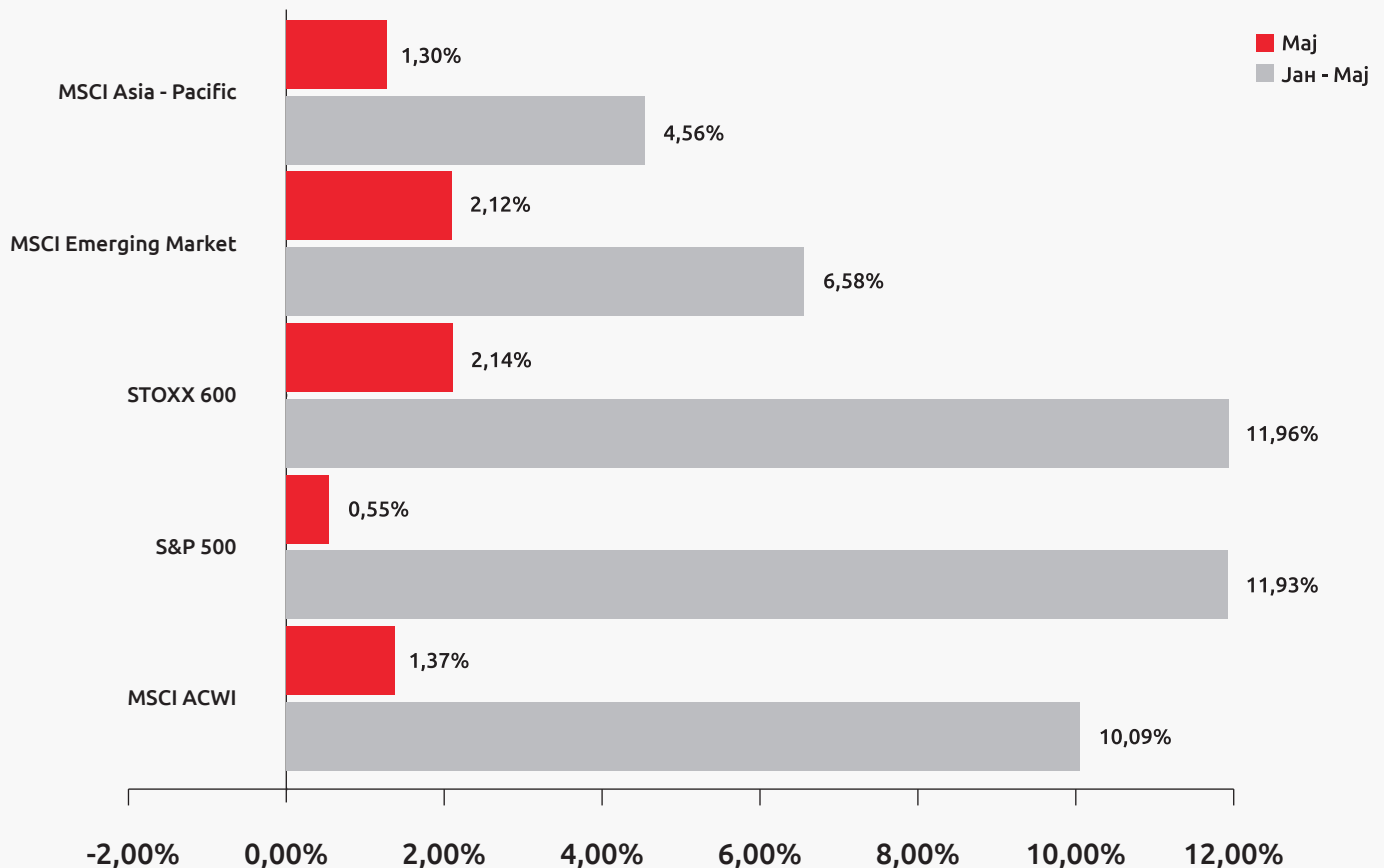
ЗА ФИНАНСИСКИТЕ ДВИЖЕЊА

Супервизор на капитално финансирано пензиско осигурување е
Агенцијата за супервизија на капитално финансирано пензиско осигурување (МАПАС)

www.mapas.mk ☎ 02/3224-229

ГЛАВНИ ДВИЖЕЊА НА СВЕТСКИТЕ ФИНАНСИСКИ ПАЗАРИ НА КАПИТАЛ

Уверувањето на централните банки дека ќе продолжат со стимулативна монетарна политика и покрај зголемената инфлација, како и забрзаниот процес на вакцинација против Корона вирусот го одржа позитивниот тренд на пазарите на капитал. Во текот на месец мај глобалните пазари на капитал пораснаа за 1,37% (мерени преку MSCI ACWI индексот). Сите анализирани региони имаа раст, а најголем раст имаа акциите на европските компании кои се дел од STOXX 600 индексот со раст од 2,14%. Од почеток на годината, најголем раст на вредноста имаа европските акции и американските акции (мерени преку S&P 500 индексот) со раст од 11,96% и 11,93% соодветно.



MSCI ASIA - PACIFIC - Индекс кој ги следи движењата на акциите во 14 земји од регионот Азија-Пацифик

MSCI EMERGING MARKET - Индекс кој ги следи движењата на акциите во 26 земји во развој

STOXX 600 - Европски индекс на акции (котираат во 17 европски држави)

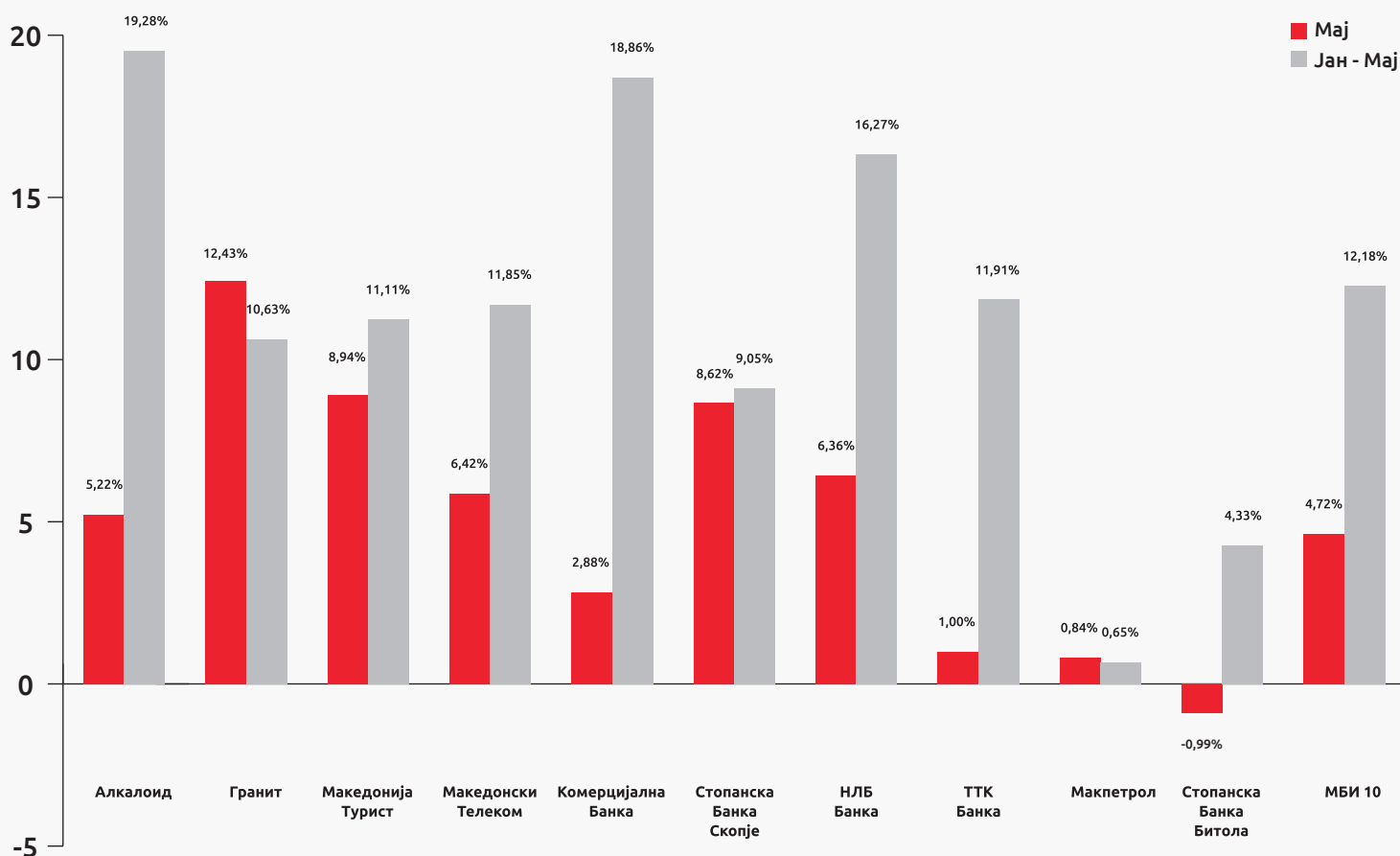
S&P 500 - Индекс на акции на 500 американски компании со најголема пазарна капитализација

MSCI ACWI - Светски индекс на акции кои ги следи цените на акциите во 49 држави

Извор: Блумберг

ДВИЖЕЊЕ НА МБИ 10 ИНДЕКСОТ

Во овој месец вредноста на МБИ 10 индексот ја зголеми својата вредност за 4,72%, со што кумулативно од почетокот на годината има раст од 12,18%. Во текот на месецот акции кои имаа најголем раст беа акциите на Гранит со раст од 12,43%, додека пад на вредноста имаше само акцијата на Стопанска Банка Битола чија вредност се намали за 0,99%. Од почеток на годината сите акции во индексот имаат раст. Најголем раст од почеток на годината имаат акциите на Алкалоид и Комерцијална Банка со раст од 19,28% и 18,86% соодветно.

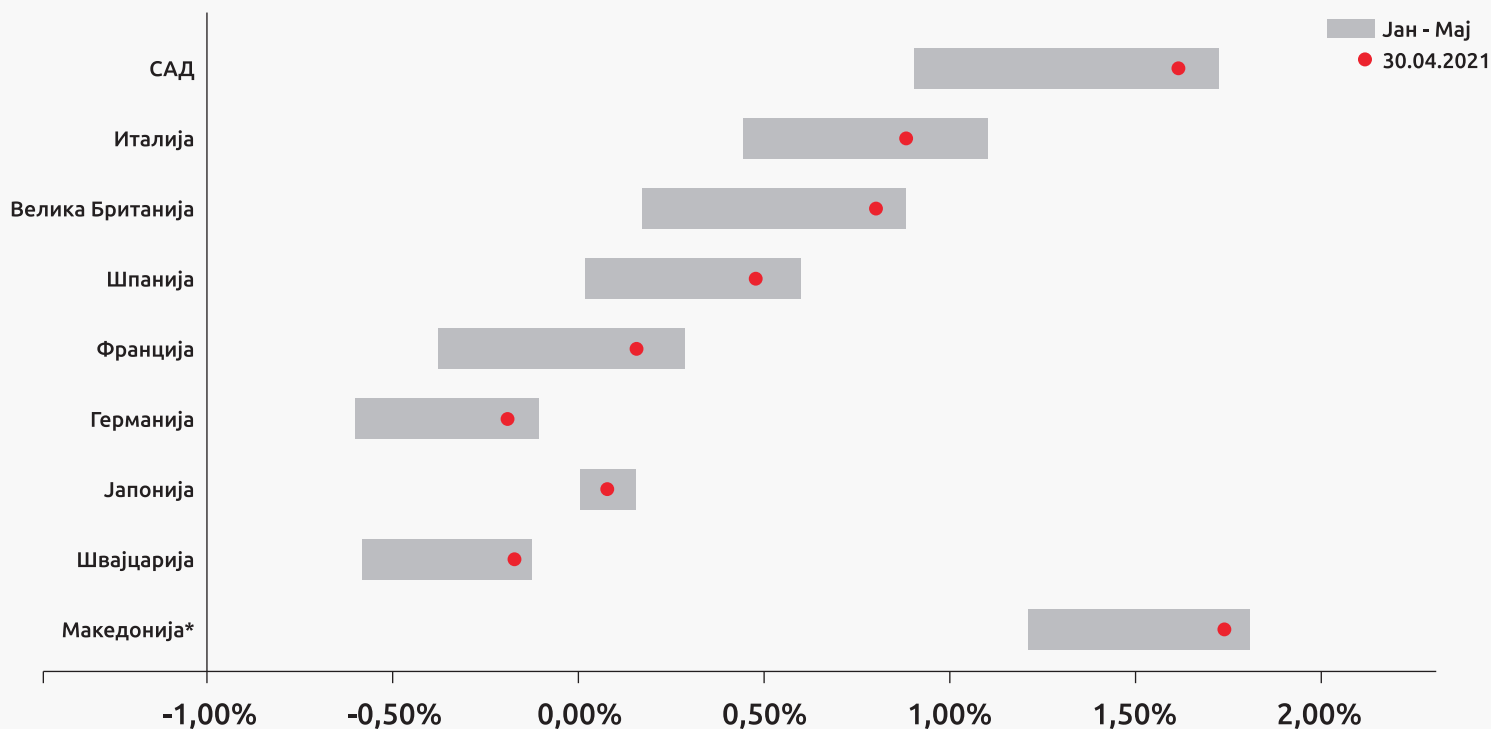


Извор: Блумберг

ИДНИНАТА, ДЕНЕС!
www.kbprvo.com.mk

ДВИЖЕЊА НА ПРИНОСИ НА ОБВРЗНИЦИ

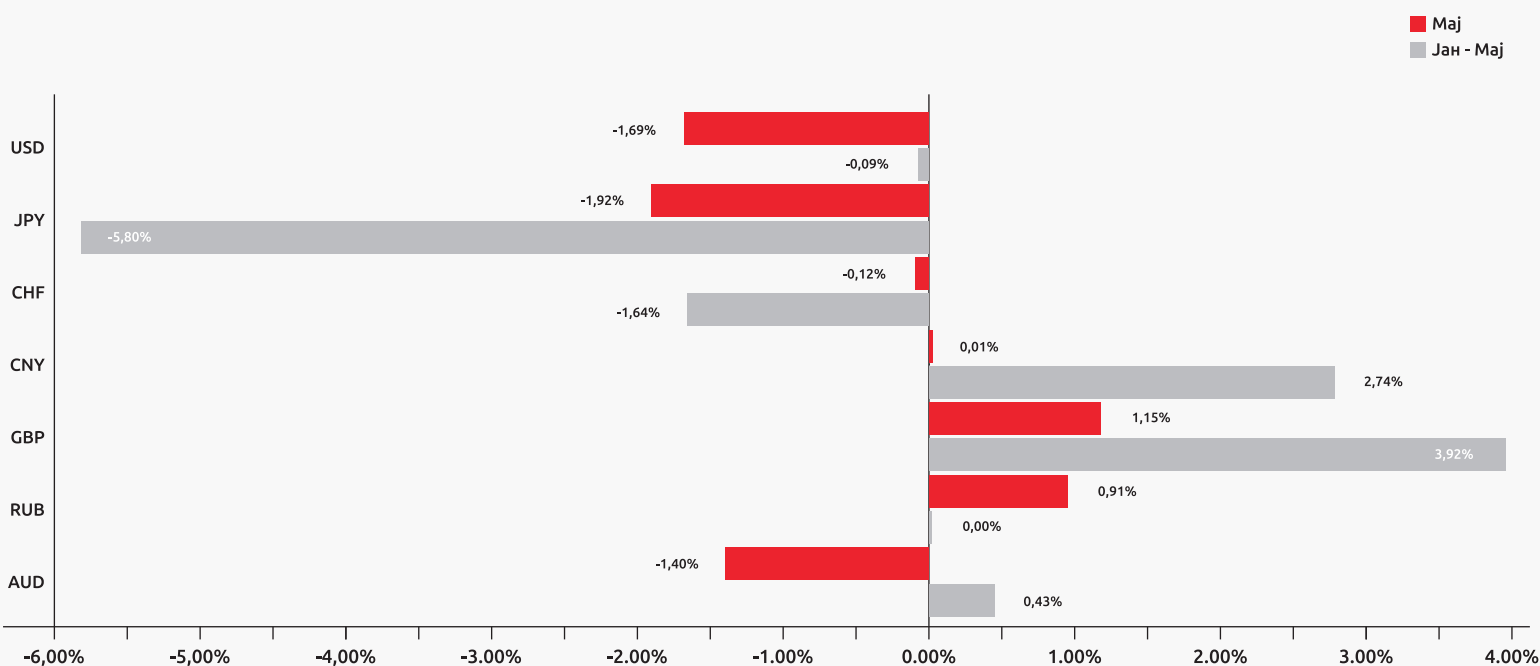

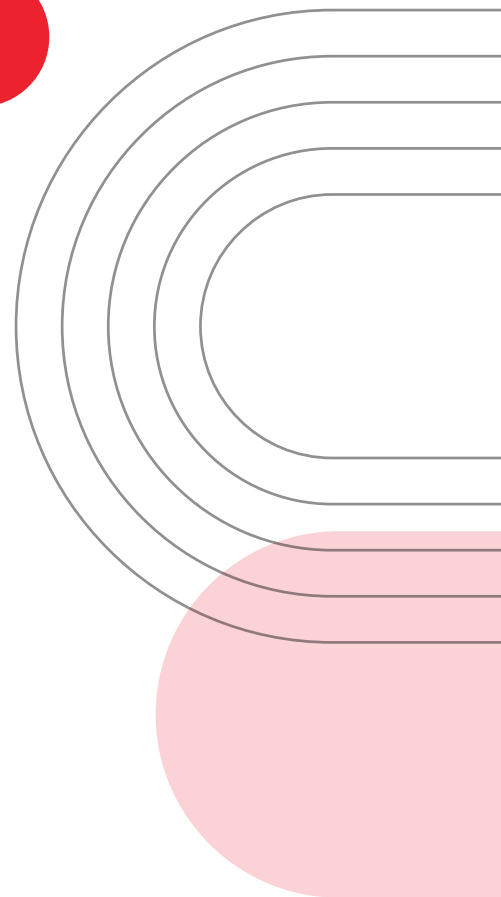
Заздравувањето на економиите и стравот од можно зголемување на стапките на инфлација од една страна и изјавите на монетарните власти за продолжување на политиката на ниски каматни стапки, доведе до релативно голема волатилност на приносите на државните обврзници од почетокот на годината. На крајот на месец мај највисок принос од анализираниите обврзници имаа македонската и американската со принос од 1,74% и 1,60% соодветно, додека германската и швајцарската обврзница имаа најниски приноси од -0,19% и -0,16% соодветно.



*Приносот се однесува на евро обврзница со датум на доспевање со 06/03/2026
Извор: Блумберг

ДВИЖЕЊА НА ДЕВИЗНИТЕ ПАЗАРИ

Во текот на месец мај најголем пад во однос на еврото имаа јапонскиот јен (JPY) со пад од 1,92% и американскиот долар (USD) чија вредност се намали за 1,69% , додека најголем раст имаше британската фунта (GBP) со раст од 1.15%. Од почеток на годината најголем раст во однос на еврото имаат британската фунта (GBP) со раст од 3,92% и кинескиот јуан (CNY) со раст од 2,74% , а најголем пад имааше јапонскиот јен (JPY) чија вредноста се намали за 5,80%.



Извор: Блумберг